

ASSOCIAÇÃO DO CLUSTER AUTOMÓVEL



MOBINOV

RELATÓRIO DE GESTÃO E CONTAS

DEZEMBRO DE 2019

ÍNDICE

MENSAGEM DO PRESIDENTE	3
INDÚSTRIA AUTOMÓVEL EM PORTUGAL	4
A MOBINOV	7
1.1. Associados.....	9
1.2. Órgãos Sociais.....	10
1.3. Recursos Humanos.....	11
1.4. Objetivos da MOBINOV.....	12
ATIVIDADES DESENVOLVIDAS	13
CALENDÁRIO DE REUNIÕES	18
PROJETO GOMOBINOV	19
ANÁLISE DA SITUAÇÃO ECONÓMICA E FINANCEIRA	21
DEMONSTRAÇÕES FINANCEIRAS	26

MENSAGEM DO PRESIDENTE

Como demonstram os últimos anos, não há margem para dúvidas quanto aos efeitos positivos do crescimento da Indústria Automóvel na economia nacional. Para o Cluster Automóvel, 2019 foi ano ímpar, quer no número de veículos produzidos, 346.000 unidades, bem como na produção de componentes.

Estes números são, por si só, o papel de extrema relevância da indústria automóvel na economia portuguesa. Em final de 2019, o Cluster da Indústria Automóvel contava com aproximadamente 1.000 empresas, maioritariamente PME's, responsáveis por 7,1% do PIB nacional e aproximadamente 75.000 postos de trabalho. Estas empresas investem de forma persistente e representam cerca de 25% das exportações de bens transacionáveis. De salientar, que 98% do volume de negócios do Cluster é para exportação.

Tudo isto aconteceu num ambiente de rápidas e constantes mudanças, esta indústria enfrenta permanentes desafios científicos, tecnológicos e financeiros. Acresce as exigências com as questões ambientais e os novos conceitos de mobilidade, onde organismos públicos e empresas privadas devem reinventar a mobilidade do futuro: mais limpa, mais segura, mais inteligente mais autónoma e mais conectada. O futuro da mobilidade depende da capacidade de competir por via da inovação.

Este é um enorme desafio, que vai exigir do cluster automóvel mais inovação e criação de valor acrescentado, impulsionando a inserção e a ascensão das empresas portuguesas em cadeias de valor internacionais.

Para isso é necessário, por um lado, apostar na valorização dos fatores de produção já existentes e contribuir de uma forma ativa para a capacitação e transformação da capacidade industrial portuguesa, estimulando a aposta em investigação e desenvolvimento tecnológico. Por outro lado, urge consolidar os fatores de atratividade externa e melhorar as condições para o investimento, tanto nacional como estrangeiro, de modo a garantir a captação de projetos estruturantes para Portugal que contribuam para responder aos desafios que a economia nacional atravessa.

Queremos aumentar o nosso nível competitivo, queremos crescer no ranking da produtividade europeia, queremos uma indústria automóvel de futuro e com futuro.

INDÚSTRIA AUTOMÓVEL EM PORTUGAL

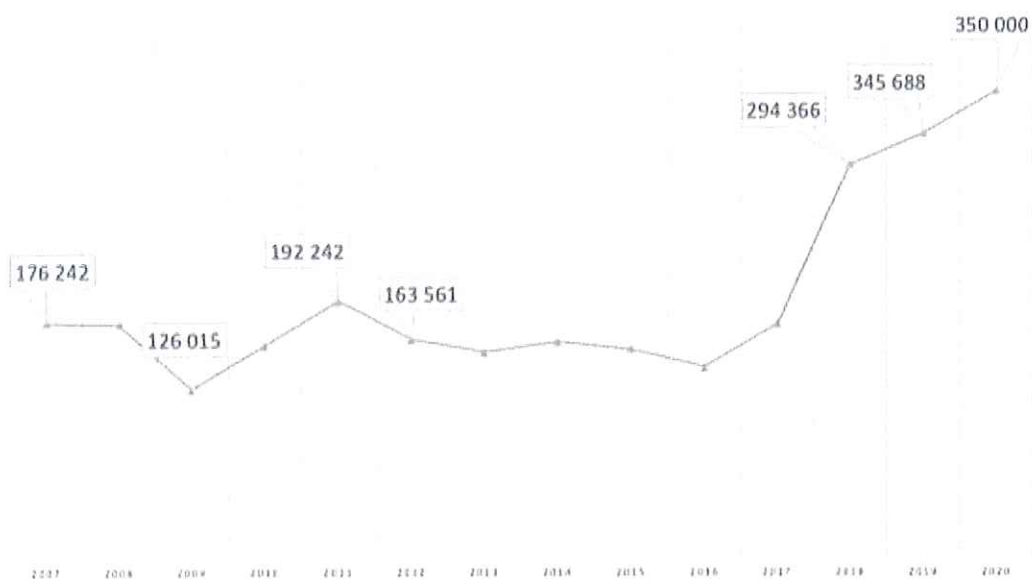
No contexto português, nunca é demais sublinhar que, quando se menciona a indústria automóvel portuguesa, se fala de um setor com um papel preponderante para a economia nacional.

Portugal desenvolve atividade de construção automóvel desde os anos 50, mas foi nos anos 90, com a introdução da Volkswagen Autoeuropa, em Palmela, que o país assistiu a um desenvolvimento constante e sustentado das suas valências nesta indústria.

Atualmente, o país conta com cinco fábricas – Volkswagen, PSA (Peugeot, Citroën e Opel), Mitsubishi Fuso Truck, Toyota Caetano e Caetano Bus – que estão fortemente orientadas para a exportação, com um completo ecossistema de fornecimento e apoio, agora reforçado com a criação dos Clubes de Fornecedores, processo onde a MOBINOV teve um papel fundamental na fase inicial. A iniciativa Clube de Fornecedores visa a promoção da integração e participação de empresas portuguesas, sobretudo as PME, em cadeias de valor internacionais, através da cooperação com empresas que assumem um papel relevante e que lhes assegurem melhores condições de acesso a mercados, tecnologias e competências.

No ano de 2019 a produção automóvel em Portugal registou um crescimento de 17% face a 2018, tendo sido produzidos 346 mil veículos, número superior ao mercado automóvel nacional, e que coloca Portugal definitivamente no clube dos produtores automóveis mundiais. De salientar que 97% dos veículos fabricados em território nacional, tiveram como destino os mercados internacionais, com a Alemanha no topo das vendas (23,3%), seguido de França (15,5%), Itália (13,3%) e Espanha (11,1%).

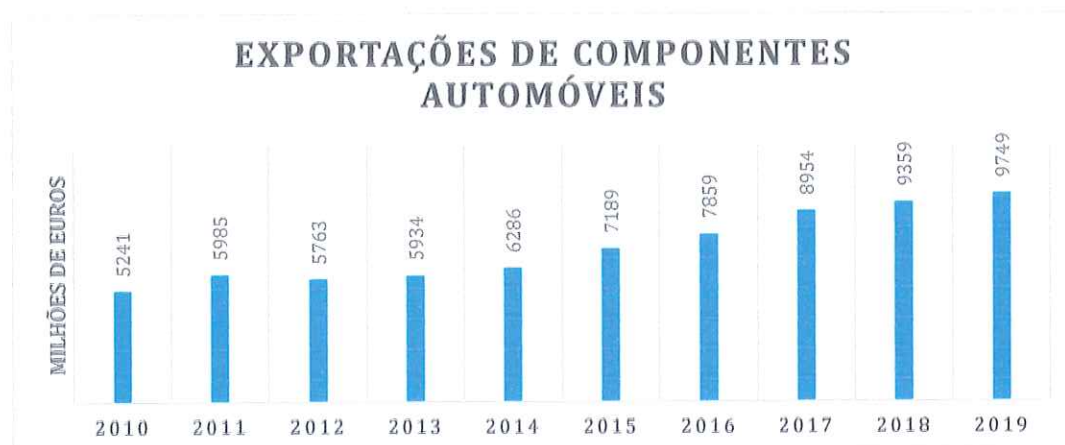
No quadro seguinte podemos observar a evolução da produção automóvel em Portugal nos últimos 14 anos:



Já no que à Indústria de Componentes para Automóveis diz respeito, 2019 foi um ano ímpar, tendo conseguido bater o melhor resultado de sempre nas exportações. No ano de 2019 as exportações de componentes automóveis registaram um aumento de 4,2% relativamente a 2018, ultrapassando os 9700 milhões de euros.

Atualmente a indústria de componentes automóveis representa 16,3% das exportações portuguesas de bens transacionáveis, tendo registado um aumento de 4,2% face ao ano de 2018.

Perante estes resultados confirma-se a indústria de componentes automóveis é um dos setores mais importantes para o crescimento da economia e para as exportações portuguesas.



Como corolário do notável crescimento da indústria automóvel, em 2019, quer na produção de veículos como na produção de componentes, o cluster automóvel nacional registou um volume de negócios de cerca de 16 mil milhões de euros, sendo responsável por 71 mil empregos.

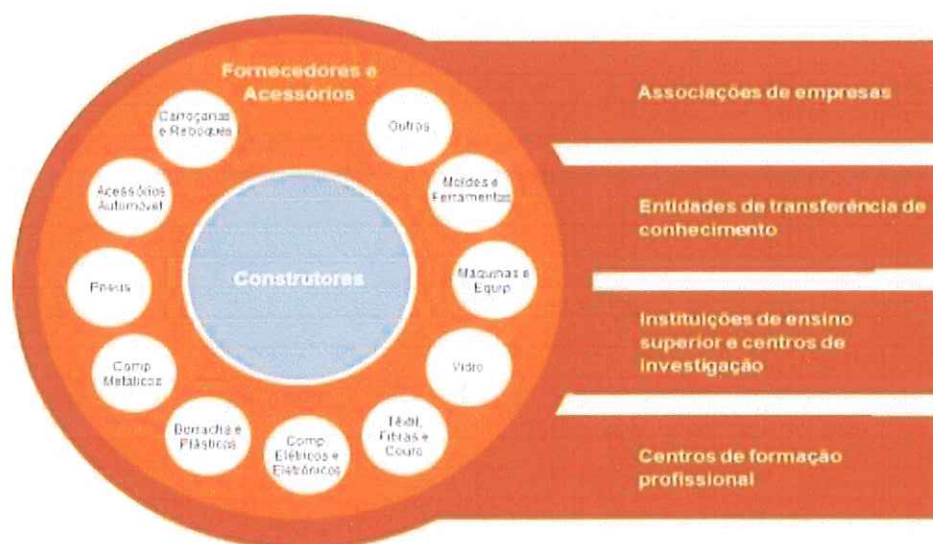
Por fim, há que salientar uma das principais notícias de 2019. A Ineos Automotive, confirmou que Portugal fará parte do esforço de produção de um novo jipe todo-o-terreno que será denominado Grenadier. A fábrica principal será situada no País de Gales, em Bridgend, mas irá estabelecer na zona de Estarreja uma outra infraestrutura que dará origem à carroçaria e chassis.

Em causa estará um investimento de 300 milhões de euros, havendo lugar ainda à criação de um total de 600 postos de trabalho diretos, sem contar, portanto, com toda a cadeia de fornecimento que esta infraestrutura poderá representar.



A MOBINOV

Constituída em 2016, a MOBINOV – Associação do Cluster Automóvel é composta por empresas da cadeia de valor da indústria automóvel nacional, associações empresariais, entidades do Sistema Nacional de Investigação e Inovação, entidades do Ensino Superior e de Formação Profissional.



Em abril de 2017 a MOBINOV foi reconhecida pelo IAPMEI como entidade gestora do cluster de competitividade automóvel, com a missão de promover de forma sustentável o crescimento e a competitividade da Indústria Automóvel nacional através de uma maior cooperação e coordenação entre empresas, associações, organismos da administração pública e entidades do sistema científico tecnológico nacional. Para este desígnio, deveria promover iniciativas e projetos mobilizadores para reforçar a competitividade, a inovação, o aumento do nível de incorporação nacional e o desenvolvimento sustentado das exportações.

Reconhecendo que o sucesso das políticas públicas depende da capacidade de mobilização da sociedade civil para uma estratégia e missão comuns, muito em particular das estruturas do ecossistema associado às dinâmicas de clusterização, em abril de 2019 o Ministério da Economia e a MOBINOV formalizaram uma parceria de cooperação. Esta parceria traduziu-se na assinatura do Pacto Sectorial para a Competitividade e Internacionalização da Indústria Automóvel e visa, através da definição de um conjunto de medidas e ações estratégicas, promover a competitividade do setor e reforçar a sua capacidade de resposta aos desafios atuais e futuros.

Sendo uma das medidas presentes no Pacto Sectorial para a Competitividade e Internacionalização da Indústria Automóvel, a MOBINOV promoveu a elaboração do primeiro Projeto Mobilizador para a Indústria Automóvel, "PAC – Portugal AutoCluster for the Future". Submetido em julho de 2019, é um projeto de investigação e desenvolvimento do Cluster

Automóvel, liderado pela Simoldes Plásticos e em copromoção com um consórcio de empresas e entidades do sistema científico e tecnológico nacional. Pretende-se com este projeto, e num momento de vincada transformação estrutural e tecnológica do setor, posicionar o cluster automóvel nacional nas cadeias de valor globais do carro do futuro, através da mobilização conjunta da indústria, universidades e centros tecnológicos em torno da inovação e desenvolvimento, teste e demonstração de novas tecnologias, processos e produtos de nova geração.

Um outro marco importante para a MOBINOV foi a sua adesão ao *"EACN - European Automotive Cluster Network"*. Esta organização europeia reúne 19 clusters automóveis que cooperam com o intuito de fortalecer os seus tecidos empresariais nacionais e garantir o futuro da indústria automóvel na Europa.

Por fim, importa ainda realçar que, durante o ano de 2019, a MOBINOV trabalhou na sua candidatura para a obtenção do *"Label of the European Cluster Excellence Initiative (ECEI)"*. Trata-se de uma etiqueta de qualidade e distinção para os Clusters, criada em 2009 pela DG Empresas e Indústria da Comissão Europeia. Para se qualificarem, os órgãos de gestão de um Cluster precisam de ir ao encontro de "níveis de excelência" refletidos em 31 indicadores relativos à estrutura do cluster, à sua governança, ao seu financiamento, à sua estratégia e aos seus serviços e ao reconhecimento público. Este selo de excelência visa não só identificar e reconhecer as melhores organizações de gestão de clusters na Europa, mas também apoiar estas organizações com os seus pareceres no decurso da avaliação sobre a forma de melhorarem ainda mais a sua organização, ou seja, a gestão do cluster em prol dos seus associados.

1.1. Associados

No final de 2019 a MOBINOVA contava com 56 associados, mais um do que no ano transato.

Associações



Sistema Científico e Tecnológico



Ensino Superior



Academias de Formação



Empresas



Toyota Coatlano Portugal, S.A.



RENAULT CACIA



brose



grupo copo



electrofer

SOPLAST



Texla



TOOLPRESSE

YAZAKI



fobric

controlar



Continental



SETLEVEL



Actio



ABSOLUTE VALUE



CLT SERVICES

ENTRADAS	SAÍDAS
AAPICO Maia S.A.	DF - Elastomer Solutions, Lda.
Continental Advanced Antenna, Sociedade Unipessoal, Lda.	CSIN - Construção de Software e Automação na Indústria, Lda.
ISEL – Instituto Superior de Engenharia de Lisboa	Peugeot Citroën Automóveis Portugal, S.A.
Fehst Componentes, Lda	

1.2. Órgãos Sociais

Na Assembleia geral ordinária realizada a 8 de março de 2019, a MOBINOV elegeu os seus órgãos sociais, Mesa da Assembleia-Geral, Conselho de Administração e Conselho Fiscal, para o triénio 2019-2021, tendo resultado a seguinte configuração:

ASSEMBLEIA GERAL			
Presidente José Henrique Maia Inst. Politécnico de Setúbal	Vice-Presidente José Coutinho Sampaio INEGI	Secretário António Braz Costa CITEVE	Secretário João Teixeira Brandão ERT

CONSELHO DE ADMINISTRAÇÃO			
Presidente Jorge Rosa ACAP	Vice-Presidente Tomás Moreira AFIA	Vice-Presidente Miguel Sanches Volkswagen	Tesoureiro Luís Moreira Inst. Sup. Técnico
Vogal Helena Silva CEiIA	Vogal José Couto Microplásticos	Vogal Daniela Moczjdlower Mitsubishi Fuso	Vogal Carlos Rodrigues Toyota Caetano
Vogal Jorge Castro ZF TRW	Vogal Filipe Villas-Boas Schmidt Light Metal	Vogal Jaime Sá Simoldes	Vogal João Carlos Costa ATEC
Vogal Michel Domingues Renault Cacia			

CONSELHO FISCAL		
Presidente Paulo Manuel Ferreira EPEDAL	Secretário Nuno Gonçalves Martinho Instit. Politécnico de Leiria	ROC Carla Geraldés Horwath & Assoc., SROC

1.3. Recursos Humanos

Atualmente a estrutura de Recursos Humanos da MOBINOV é composta por um Secretário-Geral e uma técnica administrativa estagiária, ao abrigo da medida Estágios Profissionais do IEFP.

A Comissão Executiva é composta pelos seguintes elementos:

COMISSÃO EXECUTIVA			
Jorge Rosa ACAP	Tomás Moreira AFIA	José Couto Microplásticos	Luís Moreira Inst. Sup. Técnico
Filipe Villas-Boas Schmidt Light Metal			

1.4. Objetivos da MOBINOV

A MOBINOV pretende ser um Cluster de Excelência, que contribua para o crescimento da competitividade do setor automóvel português, suportado em elevados índices de IDI, qualificação dos seus fatores críticos de sucesso e na sua presença em mercados internacionais. Para isso, a MOBINOV definiu cinco objetivos:

- 1) Criar e gerir uma plataforma agregadora de conhecimento e competência no âmbito da indústria do sector automóvel, reconhecida institucionalmente como um cluster económico de competitividade e interesse nacional.
- 2) Criação de condições para a obtenção de níveis de inovação e desenvolvimento tecnológico alargados, potenciando a competitividade internacional das indústrias portuguesas do setor automóvel;
- 3) Reforçar a competitividade de um setor fundamental da economia promovendo o aumento das exportações;
- 4) Captação de investidores da China, da Índia ou da Coreia, no sentido de acolher mais um construtor automóvel;
- 5) Contribuir para que Portugal se torne uma referência na investigação, inovação, conceção, desenvolvimento, fabrico e teste de produtos e serviços da indústria do setor automóvel, competindo à MOBINOV coordenar, gerir, executar, promover e divulgar ações que visem:
 - a) reforçar a articulação de atores e iniciativas, promovendo parcerias e dinâmicas de clusterização sustentáveis e valorização empresarial nos sectores e fileiras da indústria automóvel;
 - b) desenvolver as cadeias de valor dos construtores e fornecedores em Portugal e nos mercados de proximidade;
 - c) promover estratégias globais de fornecimento da indústria de componentes e seus clientes.

ATIVIDADES DESENVOLVIDAS

6 de fevereiro - "Workshop Técnico: AEROCAR"

A MOBINOV esteve presente no Workshop Técnico: AEROCAR, realizado pelo INEGI e que abordou o tema da transferência de novas tecnologias de produção de materiais compósitos entre os setores Automóvel e Aeronáutico. A MOBINOV participou ainda no painel da mesa redonda "Financiamento para a transferência de tecnologias entre diferentes setores", juntamente com representantes do INEGI, da Portugal Ventures e da Critical Materials.

13 de fevereiro – Portugal Clusters

Participação na reunião da parceria Portugal Clusters, onde estiverem presentes 11 dos 14 Clusters aderentes. A reunião decorreu nas instalações da ANI - Agência Nacional de Inovação do Porto e contou com a presença do seu Presidente, Dr. Eduardo Maldonado.

27 de fevereiro - Workshop "Cidades Inteligentes e Mobilidade: Tendências e Necessidades Futuras"

A MOBINOV esteve presente, enquanto orador, no Workshop "Cidades Inteligentes e Mobilidade: Tendências e Necessidades Futuras", organizado pelo Cluster Têxtil.

7 de março – Shift to 4.0

Presença da MOBINOV na cerimónia protocolar e de lançamento da ferramenta SHIFT to 4.0, preconizada pelo ISQ pelo IAPMEI e do qual a MOBINOV é parceiro desde a primeira hora. Esta ferramenta visa avaliar o estado de maturidade das empresas nacionais no âmbito da indústria 4.0, de maneira a efetuar um mapeamento do tecido empresarial português na adoção dos conceitos i4.0 assim como fornecer recomendações para aumentar o nível de maturidade.

8 de março - Assembleia Geral da MOBINOV

A MOBINOV realizou a sua Assembleia Geral Ordinária, onde foram apresentados e aprovados o relatório de contas de 2018 e o plano de atividades e orçamento para 2019. Depois de apresentados os novos associados, procedeu-se à eleição dos Corpos Sociais para o triénio de 2019/2021.

10 de abril - Pacto Sectorial para a Competitividade e Internacionalização da Indústria Automóvel

Assinatura do Pacto Sectorial para a Competitividade e Internacionalização da Indústria Automóvel entre a MOBINOV e o Governo. Neste evento estiveram presentes, para além de empresas e entidades do sistema científico e tecnológico do cluster automóvel, o Primeiro

Ministro, o Ministro Adjunto e da Economia, o Secretário de Estado da Economia, o Presidente do IAPMEI, o Presidente do COMPETE, entre outras entidades públicas.

16 e 17 de maio - Academia meets Auto-Industry

Academia meets Auto-Industry foi uma organização do Instituto Superior Técnico em parceria com a MOBINOV, onde foram apresentadas e discutidas ideias para melhorar e desenvolver projetos comuns para a modernização da indústria da mobilidade. O programa foi orientado em dois eixos: a Modernização das Fábricas e as Tecnologias de Veículos.

9 de abril – Evento "Indústria 4.0"

A MOBINOV esteve presente no evento "Indústria 4.0" que decorreu na nave principal do Campus de Azurém da Universidade do Minho, em Guimarães. Este evento teve como objetivo promover a 2ª fase do projeto nacional «Economia Digital - Indústria 4.0», uma ação conjunta do Governo, da COTEC Portugal e do IAPMEI, e que foi apresentada pelo Primeiro-Ministro.

29 de abril - Workshop "Conectividade para a Competitividade e Internacionalização"

Organização por parte da MOBINOV juntamente com mais 10 clusters nacionais do Workshop "Conectividade para a Competitividade e Internacionalização", integrado na "European Cluster Weeks", sendo esta uma iniciativa da Comissão Europeia.

10 de maio - Grupo de Trabalho: Realidade Aumentada - Aplicações Industriais

Reunião do Grupo de Trabalho Realidade Aumentada, juntamente com as seguintes entidades: ISQ, Microplásticos, ATEC, SETLEVEL, ERT, Renault, OPCO, INESC TEC, MRA, Controlar, Universidade de Aveiro, Centro de Computação Gráfica.

30 de maio – 1ª Edição Automotive Summit

Na 1ª edição do Automotive Summit, que contou com a presença de mais de 200 profissionais do sector, a MOBINOV foi a instituição convidada para fazer a caracterização e perspetiva futura da indústria automóvel nacional e mundial.

4 de junho - MOV'EO - Cluster Automóvel e da Mobilidade francês

A MOBINOV esteve presente na convenção anual "Imagine Mobility Fórum", que decorreu em Paris. Este evento, que reuniu um conjunto alargado de entidades da área da mobilidade, foi uma oportunidade para fortalecer a colaboração entre os clusters, parceiros em candidaturas a projetos ao H2020.

26 de junho - Visita de uma delegação empresarial brasileira

A MOBINOV recebeu a visita de uma delegação empresarial brasileira, constituída por empresas que atuam nos setores automóvel e aeronáutico. O objetivo global das empresas

foi a realização de uma prospeção inicial, com vista à obtenção de informação relativamente às dinâmicas económica, fiscal e industrial de Portugal. A MOBINOV apresentou o cenário português do setor automóvel, incluindo uma visão do mercado atual e perspetivas futuras.

31 de julho - Projeto Mobilizador

A MOBINOV submeteu o primeiro projeto mobilizador para a indústria automóvel. Este Projeto de I&D tem como objetivo abrir espaço para um novo posicionamento do Cluster automóvel nacional, nas cadeias de valor globais do veículo do futuro.

20 de agosto - RECIPE4Mobility – Candidatura ao H2020 aprovada

A candidatura ao Horizon 2020, RECIPE4Mobility, foi aprovada pela Comissão Europeia. Esta candidatura, liderada pelo MOVEO (Cluster Automóvel de França), tem como parceiros a MOBINOV, ZONE Cluster Non-profit Zala Automated Vehicle and Electromobility Services Limited Liability Company (Cluster automóvel da Hungria), R-TECH GMBH (Cluster automóvel da Alemanha) e AutomotiveNL B.V. (Cluster automóvel da Holanda). O RECIPE4Mobility é um projeto de 24 meses, com início em fevereiro de 2020, que prossegue os objetivos gerais de reforço da excelência da gestão de clusters, facilitando simultaneamente as ligações estratégicas entre os clusters e os ecossistemas especializados em toda a Europa, no sector da mobilidade.

3 de setembro - 1ª Reunião da Comissão de acompanhamento do Pacto Setorial para a Competitividade e Internacionalização

No âmbito do Pacto Setorial para a Competitividade e Internacionalização celebrado entre o Ministério da Economia e a MOBINOV, realizou-se a primeira reunião da Comissão de Acompanhamento. Esta reunião, liderada pelo Secretário de Estado da Economia, contou com as presenças de representantes das Secretarias de Estado da Internacionalização e do Emprego, do IAPMEI, da ANI, da AICEP, do COMPETE 2020 e do IEFP.

7 de outubro - H2020 Transport Info Day

No dia 7 de outubro a MOBINOV marcou presença em Bruxelas no H2020 Transport Info Day, uma organização da Comissão Europeia.

8 de outubro - 2ª Edição do Portugal Transport Day

A 2ª Edição do Portugal Transport Day, organizado pela ANI, realizou-se em Bruxelas e contou com a presença da MOBINOV.

10 e 11 de outubro - Techdays – Aveiro

A MOBINOV foi, pelo 3º ano consecutivo, uma das entidades coorganizadoras do Techdays. Este evento de cariz tecnológico, conta com a apresentação de cerca de 100 projetos de investigação e empresariais de diferentes áreas, entre os quais alguns dos resultados do

projeto "integra@tec - Transferência de competências integradas e geradoras de inovação empresarial na Região Centro".

15 de outubro - 2ª Reunião do Grupo de Trabalho "Realidade Aumentada | Aplicações para a Indústria Automóvel"

A MOBINOV participou na 2ª Reunião do Grupo de Trabalho "Realidade Aumentada | Aplicações para a Indústria Automóvel".

17 e 18 de outubro - Congresso – "Foundry On Wheels"

A MOBINOV esteve presente, enquanto orador, no Congresso "Foundry On Wheels".

24 de outubro - Visita à GAC Group

Na deslocação efetuada à China, a MOBINOV, acompanhada pelos associados Controlar - Innovating Industry, Grupo Simoldes e Soplast visitou a GAC Group, um fabricante automóvel de referência neste mercado asiático.

25 e 26 de outubro - "Internacional Automobile Exposition 2019"

A MOBINOV esteve presente na "Internacional Automobile Exposition 2019" de Macau, juntamente com a Controlar - Innovating Industry, Grupo Simoldes e Soplast.

4 de novembro - Workshop: " Research and Innovation Public Private Partnerships for RIS3 Implementation - Approaches for widening stakeholder engagement and networking"

A MOBINOV esteve presente no Workshop: "Research and Innovation Public Private Partnerships for RIS3 Implementation - Approaches for widening stakeholder engagement and networking", no Porto, dia 4 de novembro.

5 de novembro - Workshop Vanguard Initiative

A MOBINOV esteve presente no Vanguard Initiative Workshop, que ocorreu no Centro de Novas Tecnologias de Galiza no dia 5 de novembro. O foco do Workshop consistiu na apresentação da metodologia e objetivos em detalhe da Vanguard Initiative para os membros do ecossistema Norte da Galiza e do Norte, com o objetivo de analisar possibilidades para participar nos VI casos de demonstração e pilotos, bem como identificar potenciais novos casos de demonstração que a Galiza e o Norte de Portugal poderiam liderar.

6 de novembro - Evento Innovation & Manufacturing

No dia 6 de novembro a MOBINOV esteve presente no Evento Innovation & Manufacturing, que ocorreu no Palácio de Congressos e Exposições da Galiza.

13 e 14 de novembro – Convenção de negócios "Robomeetings 2019"

Nos dias 13 e 14 de novembro de 2019, a MOBINOV esteve presente em Saint-Quentin, em França, na convenção de negócios "Robomeetings 2019" - Convenção de negócios na área da robótica e do digital. Realizou-se uma reunião entre a MOBINOV e o Cônsul Honorário de Portugal na região dos Hauts-de-France, Bruno Cavaco, juntamente com CCI Internacional, o Comité France-Portugal-Hauts de France e uma delegação composta por decisores públicos e privados, com o propósito de desenvolver cooperações estratégicas na área da inovação automóvel, entre a Região Norte de Portugal e a Região dos Hauts-de-France.

21 de novembro - Fórum Empresarial do Concelho de Alenquer: "Dinâmica Empresarial Local - Perspetivas no Futuro"

Presença da MOBINOV no Fórum Empresarial do Concelho de Alenquer: "Dinâmica Empresarial Local - Perspetivas no Futuro", em Carregado, no dia 21 de novembro.

22 de novembro - Conferência - "Os Desafios da mobilidade na Indústria Automóvel"

A MOBINOV esteve presente na Conferência - "Os Desafios da mobilidade na Indústria Automóvel", na Continental Advanced Antenna, no Parque Industrial de Vila Real, dia 22 de novembro. Este foi um evento organizado em parceria com a TecMinho e a Universidade de Trás-os-Montes e Alto Douro (UTAD) e teve como objetivo debater e apresentar soluções e tendências para a mobilidade, contando com um painel de gestores com uma vasta e larga experiência no setor.

6 de dezembro - Visita ao INESC TEC

No dia 6 de dezembro de 2019, ocorreu a 2ª visita ao INESC TEC no âmbito das atividades do Grupo de Trabalho sobre a Realidade Aumentada | Aplicações para a Indústria Automóvel, promovido pela MOBINOV em conjunto com alguns dos seus Associados.

2 de dezembro - EACN - European Automotive Cluster Network

A MOBINOV já é membro efetivo da EACN - European Automotive Cluster Network. A EACN foi fundada por 9 Clusters de Automóveis Europeus com o objetivo de colaborar em quatro domínios estratégicos:

1. Produto: novos materiais, novo conceito de veículo
2. Produção: fabricação aditiva, otimização da cadeia de suprimentos
3. Processo: digitalização, ferramentas de produção novas e inovadoras
4. Pessoas: ambiente de trabalho, formação, habilidades e competências

10 de dezembro - ATS'2019

Nesta terceira edição da conferência Automotive Testing Solutions Forum, a MOBINOV teve o privilégio de participar enquanto coorganizador. Este fórum, exclusivamente dedicado à indústria automóvel, teve em 2019 o slogan "The Vehicle of Tomorrow".

11 de dezembro - Conferência Nacional de Clusters 2019

No dia 11 de dezembro de 2019, a MOBINOV participou na Conferência Nacional de Clusters 2019, no IAPMEI em Lisboa. Para além de uma sessão plenária da parte da manhã com a presença de oradores internacionais ligados à temática da clusterização, esta conferência, dirigida aos Clusters portugueses de Competitividade, incluiu workshops paralelos com o objetivo de partilhar boas práticas da União Europeia sobre esta temática e reuniões bilaterais com peritos em matérias relevantes.

CALENDÁRIO DE REUNIÕES

No ano de 2019 a MOBINOV teve 7 reuniões de Comissão Executiva e 6 reuniões do Conselho de Administração tal como podemos verificar no quadro seguinte:

Calendário de reuniões

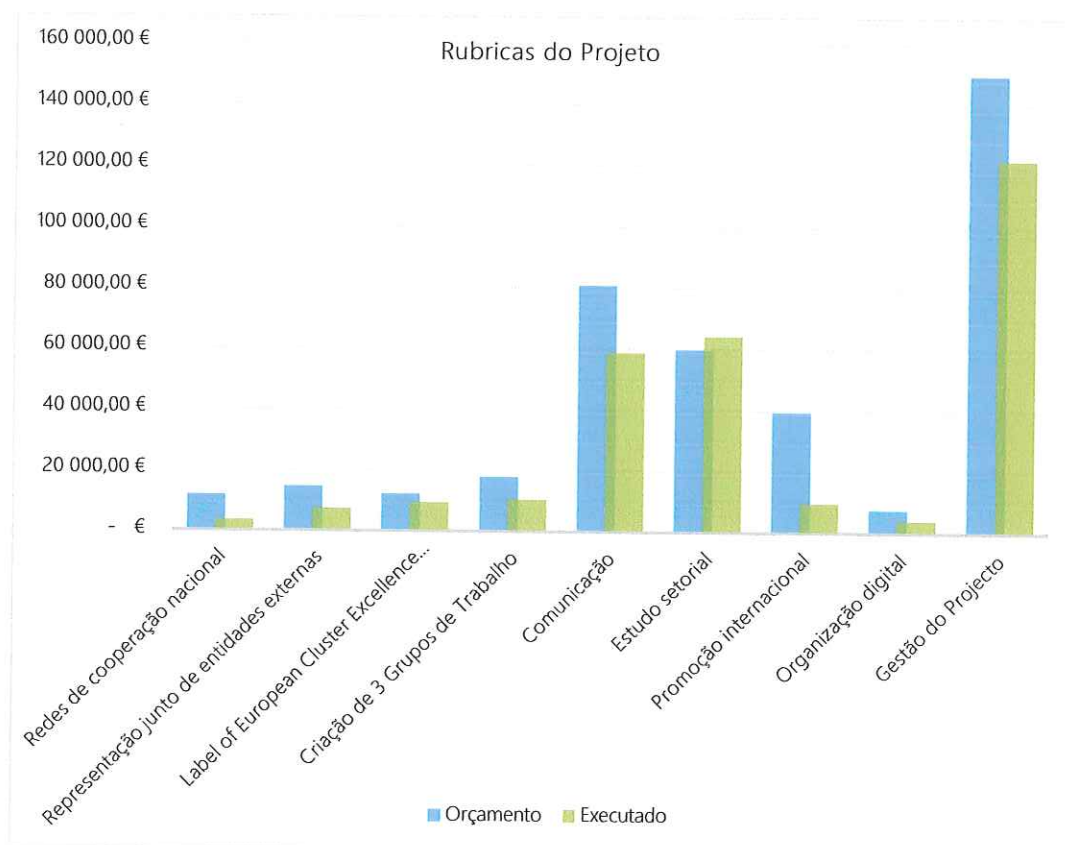
	S	T	Q	Q	S	S	D	S	T	Q	Q	S	S	D	S	T	Q	Q	S	S	D	S	T	Q	Q	S	S	D	S	T	Q	Q			
Janeiro	1	2	3	4	5	6	7	8	9	10	11	12	13	14	15	16	17	18	19	20	21	22	23	24	25	26	27	28	29	30	31				
Fevereiro				1	2	3	4	5	6	7	8	9	10	11	12	13	14	15	16	17	18	19	20	21	22	23	24	25	26	27	28				
Março				1	2	3	4	5	6	7	8	9	10	11	12	13	14	15	16	17	18	19	20	21	22	23	24	25	26	27	28	29	30	31	
Abril	1	2	3	4	5	6	7	8	9	10	11	12	13	14	15	16	17	18	19	20	21	22	23	24	25	26	27	28	29	30					
Mai		1	2	3	4	5	6	7	8	9	10	11	12	13	14	15	16	17	18	19	20	21	22	23	24	25	26	27	28	29	30	31			
Junho				1	2	3	4	5	6	7	8	9	10	11	12	13	14	15	16	17	18	19	20	21	22	23	24	25	26	27	28	29	30		
Julho	1	2	3	4	5	6	7	8	9	10	11	12	13	14	15	16	17	18	19	20	21	22	23	24	25	26	27	28	29	30	31				
Agosto				1	2	3	4	5	6	7	8	9	10	11	12	13	14	15	16	17	18	19	20	21	22	23	24	25	26	27	28	29	30	31	
Setembro					1	2	3	4	5	6	7	8	9	10	11	12	13	14	15	16	17	18	19	20	21	22	23	24	25	26	27	28	29	30	
Outubro		1	2	3	4	5	6	7	8	9	10	11	12	13	14	15	16	17	18	19	20	21	22	23	24	25	26	27	28	29	30	31			
Novembro				1	2	3	4	5	6	7	8	9	10	11	12	13	14	15	16	17	18	19	20	21	22	23	24	25	26	27	28	29	30		
Dezembro					1	2	3	4	5	6	7	8	9	10	11	12	13	14	15	16	17	18	19	20	21	22	23	24	25	26	27	28	29	30	31

Comissão Executiva
Conselho de Administração

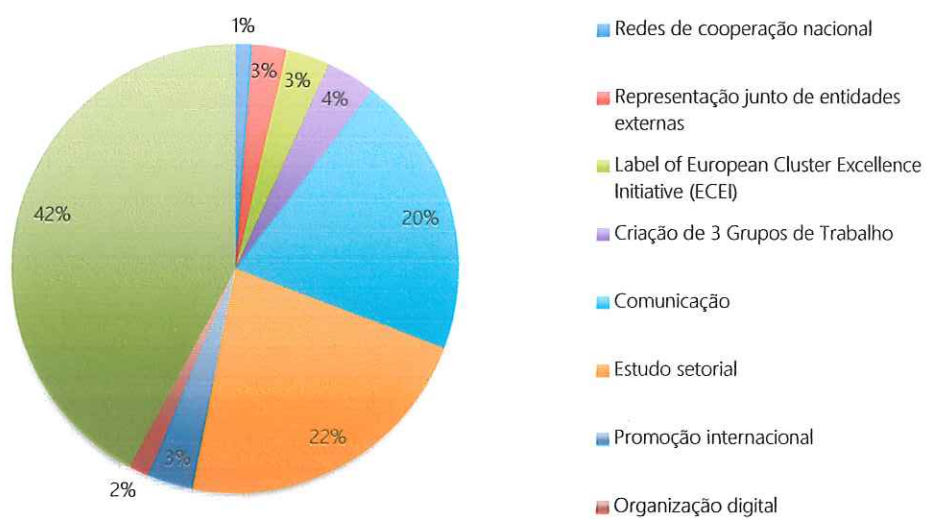
PROJETO GOMOBINOV

No que respeita ao projeto apresentado em 2016 ao “SIAC Clusters de Competitividade”, GoMobinov, em execução desde 2017, a MOBINOV em final de 2019 uma taxa de execução de 74%. Este projeto termina em abril de 2020.

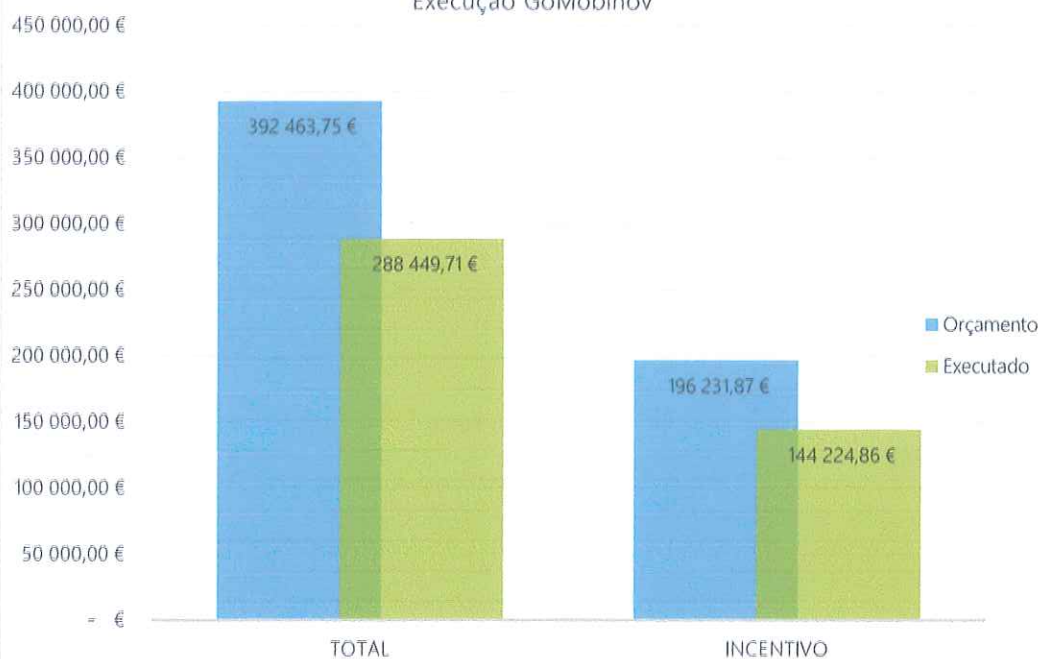
Designação	Orçamentada	Executada	Saldo	Previsão final projeto	Previsão saldo final projeto	Execução (%)	Previsão da execução final do projeto (%)
Redes de cooperação nacional	11 007,10 €	2 202,11 €	8 804,99 €	4 250,51 €	7 608,70 €	20,7%	36%
Representação junto de entidades externas	14 916,10 €	7 118,71 €	7 797,39 €	50 985,71 €	1 411,61 €	49,9%	70%
Label of European Cluster Excellence (inovative OCE)	12 346,25 €	9 211,33 €	2 915,10 €	12 146,23 €	- €	75,0%	100%
Criação de Grupos de Trabalho	17 212,00 €	10 290,90 €	7 021,10 €	10 390,90 €	7 321,10 €	59,7%	55%
Concertação	80 516,10 €	58 612,87 €	21 903,23 €	71 406,07 €	9 033,53 €	72,8%	100%
Eventos setoriais	56 655,00 €	14 144,50 €	4 200,50 €	67 404,50 €	7 833,50 €	107,5%	111%
Projeção Inovação	30 300,00 €	9 525,98 €	20 774,02 €	22 025,98 €	10 674,02 €	21,7%	38%
Organização digital	7 441,10 €	813,15 €	1 397,81 €	4 051,81 €	3 301,81 €	54,0%	54%
Gestão do Projeto	549 593,50 €	125 845,23 €	22 647,26 €	118 567,11 €	11 020,29 €	81,5%	81%
TOTAL	101 461,75 €	288 449,71 €	109 014,04 €	347 010,11 €	50 451,04 €	71,5%	81%
INCENTIVO	190 251,87 €	144 228,86 €	52 007,02 €	171 009,08 €	25 220,81 €	71,5%	81%



Projeto Executado



Execução GoMobinov



ANÁLISE DA SITUAÇÃO ECONÓMICA E FINANCEIRA

A Evolução da situação económica da MOBINOV encontra-se refletida nos quadros seguintes:

Demonstração de Resultados			
Descrição	2017	2018	2019
Proveitos	71 400	94 650	83 800
Subsídios exploração	43 648	45 572	42 261
Outros Rendimentos	0	7 679	7 390
Fornecimentos e serviços externos	70 852	63 979	55 164
Gastos com o pessoal	35 651	48 765	50 019
Imparidades (perdas/reversões)	0	0	0
Outros Gastos	0	349	3 373
Resultado antes de depreciações, gastos de financiamentos e impostos	8 545	34 807	24 895
Gastos/ reversões de depreciação e de amortização		14 779	14 779
Resultado operacional (antes de gastos de financiamento e impostos)	8 545	20 028	10 116
+ Juros e rendimentos similares obtidos		0	0
- Juros e gastos similares suportados		0	0
Resultados antes de impostos	8 545	20 028	10 116
Imposto sobre o rendimento do período	18	0	126
Resultado líquido do período	8 527	20 028	9 990

Análise Económica			
Indicador	2017	2018	2019
Res. L. Período / Cap. Prop.*100	12%	19%	9%
Resultados Exploração/ Act. Total*100	3%	10%	6%
Resultados Exploração/ Proveitos*100	12%	21%	12%
Proveitos / Act. Total	0,29	0,47	0,50
Proveitos / Act. Corrente	0,29	0,56	0,55
EBITDA	8 545	34 807	24 895
EBITDA / Proveitos	12%	37%	30%

Balanço			
Descrição	2017	2018	2019
Ativo			
Ativo Não Corrente	0	29 932	15 171
Ativo Corrente (Clientes)	13 000	16 200	30 800
Diferimentos	26 215	3 704	922
Outros Ativos Correntes	166 945	102 561	75 190
Disponibilidades	65 520	50 736	46 419
Total	271 680	203 134	168 503
Fundos Patrimoniais	70 202	105 012	107 613
Capitais Alheios			
Passivo Corrente (Curto Prazo)			
Passivo Corrente de Exploração	201 478	98 122	60 890
Passivo Corrente - Financeiro	0	0	0
Passivo Não Corrente (Médio e Longo Prazo)	0	0	0
Total	271 680	203 134	168 503

Balanços Esquemáticos e Variações Patrimoniais			
Descrição	2018	2019	Variações Patrimoniais
Ativo			
Ativo Não Corrente	29 932	15 171	-14 761
Ativo Corrente (Clientes + Stocks)	16 200	30 800	14 600
Diferimentos	3 704	922	-2 782
Outros Ativos Correntes	102 561	75 190	-27 371
Disponibilidades	50 736	46 419	-4 317
Total	203 134	168 503	-34 631
Capitais próprios	105 012	107 613	2 601
Capitais Alheios			
Passivo Corrente (Curto Prazo)			
Passivo Corrente de Exploração	98 122	60 890	-37 232
Passivo Corrente - Financeiro	0	0	0
Passivo Não Corrente (Médio e Longo Prazo)	0	0	0
Total	203 134	168 503	-34 631

Análise Financeira

Indicador		2017	2018	2019
Autonomia Financeira = (Cap. Prop. / Ativo Total) *100	≥ 25%	25,84%	51,70%	63,86%
Solvabilidade = (Cap. Próprios / Passivo Total) * 100	≥ 50%	34,84%	107,02%	176,73%
Liquidez Geral = (Ativo Corrente / Passivo Corrente) *100	≥ 1	1,22	1,73	2,50
Fundo de Maneio	≥ NFM	70 202	75 079	92 441
Necessidades de Fundo de Maneio		-21 533	20 639	45 100
Tesouraria Líquida	FM - NFM	91 735	54 440	47 342
Tesouraria ≤ 5% Ativo		-	-	
*CAF (Capacidade de Autofinanciamento)	=	33,77%	26,80%	-28,10%
RL+ AMORT + Prov		8 527	34 807	24 769
Overtrading (Fundo de Maneio /Vendas)		98,3%	79,3%	110,3%

Ponto Crítico

Descrição	2017	2018	2019
Rendimentos			
Vendas e serviços prestados	71 400	94 650	83 800
Margem Contribuição de Produtos e Serviços (Valor Absoluto)	71 400	94 650	83 800
Outros Rendimentos	0	7 679	7 390
Subsídios de Exploração, Outros Rendim. e Ganhos	43 648	45 572	42 261
Margem Contribuição Total (Valor Absoluto)	115 048	147 900	133 450
Margem Contribuição Total (%)	161,13%	156,26%	159,25%
Custos Fixos			
Fornecimentos e serviços externos Fixos	70 852	63 979	55 164
Gastos com o pessoal	35 651	48 765	50 019
Outros Gastos e Perdas	0	349	3 373
Gastos/ reversões de depreciação e de amortização	0	14 779	14 779
	106		
Total Custos Fixos	503	127 872	123 334
Ponto Crítico	66 097	81 833	77 448
Resultado Operacional (antes de gastos de financ. e impostos)	8 545	20 028	10 116
Margem de Segurança (% de Rendimentos Acima do Ponto Critico)	74%	71%	63%

RESULTADO DO EXERCÍCIO

Relativamente à situação financeira e de tesouraria, a MOBINOV apresenta um Fundo Patrimonial no montante de 107.613 EUR e um saldo de Disponibilidades de 46.419 EUR, conforme Balanço em 31 de dezembro de 2019.

O Conselho de Administração propõe que o resultado líquido do período de 2019, no valor de 9.990,15 EUR seja transferido para a conta de Resultados Transitados.

NOTA: O Conselho de Administração tem acompanhado com preocupação todos os desenvolvimentos relacionados com a pandemia de Covid-19, seguindo atentamente a posição das entidades internacionais competentes, nomeadamente a Organização Mundial da Saúde e a European Center for Disease Prevention and Control, bem como da Direção Geral da Saúde Portuguesa.

A MOBINOV tem implementado planos de prevenção/ contingência tal como recomendado por estas organizações.

Nesta fase, torna-se bastante complexo quantificar a magnitude dos impactos na atividade, caso o nível de risco se agrave.

No entanto, o seu Conselho de Administração tem vindo a implementar todas as medidas que considera adequadas para minimizar os seus impactos, em linha com as recomendações com as autoridades competentes e no melhor interesse de todos os parceiros da Empresa.

ENTIDADE	REPRESENTANTE	ASSINATURA
ACAP – Associação Automóvel de Portugal	Jorge Rosa	
AFIA – Associação de Fabricantes para a Indústria Automóvel	Tomás Moreira	
Volkswagen Autoeuropa, Lda.	Miguel Sanches	
CEIIA – Centro de Engenharia e Desenvolvimento	Helena Silva	
Instituto Superior Técnico	António Luís Moreira	
Microplásticos S.A.	José Couto	
ATEC - Associação de Formação para a Indústria	João Carlos Costa	
Renault Cacia, S.A.	Michel Domingues	
Schmidt Light Metal Fundição Injectada Lda.	Filipe Villas-Boas	
Simoldes Plásticos, S.A.	Jaime Sá	
Toyota Caetano Portugal S.A.	Carlos Rodrigues	
ZF GROUP	Jorge Castro	
Mitsubishi Fuso	Daniela Moczjdlower	

Matosinhos, 31 de março de 2020

DEMONSTRAÇÕES FINANCEIRAS

ANEXO
ÀS DEMONSTRAÇÕES FINANCEIRAS

MOBINOV - Associação do Cluster Automóvel

ANO : 2019

ÍNDICE

1 -	Identificação da entidade
1.1	Dados de identificação
2 -	Referencial contabilístico de preparação das demonstrações financeiras
2.1	Referencial contabilístico utilizado
3 -	Políticas contabilísticas, alterações nas estimativas contabilísticas e erros
3.1	Principais políticas contabilísticas
3.2	Correção de erros de períodos anteriores
4 -	Ativos intangíveis
4.1	Divulgações para cada classe de ativos intangíveis
4.1.1	Divulgações sobre critérios de mensuração, métodos de amortização e vidas úteis, conforme quadro seguinte:
5 -	Rendimentos e gastos
5.1	Políticas contabilísticas adotadas para o reconhecimento do rédito incluindo os métodos adotados para determinar a fase de acabamento de transações que envolvem a prestação de serviços
5.2	Quantia de cada categoria significativa de rédito reconhecida durante o período, conforme quadro seguinte:
5.3	Discriminação dos fornecimentos e serviços externos
6 -	Subsídios e outros apoios das entidades públicas
6.1	Natureza e extensão dos subsídios das entidades públicas
6.2	Outras divulgações
7 -	Instrumentos financeiros
7.1	Reconciliação da quantia escriturada no início e no fim do período de cada rubrica dos fundos patrimoniais, conforme quadro seguinte:
7.2	Dívidas da entidade reconhecidas à data do balanço
7.2.1	Dívidas a fornecedores
7.2.2	Outras dívidas a pagar

8 - Benefícios dos empregados

8.1 Pessoal ao serviço da empresa e horas trabalhadas

9 - Divulgações exigidas por diplomas legais

9.1 Informação por atividade económica

9.2 Informação por mercado geográfico

10 - Impostos e contribuições

10.1 Divulgação dos seguintes principais componentes de gasto de imposto sobre o rendimento

11 - Fluxos de caixa

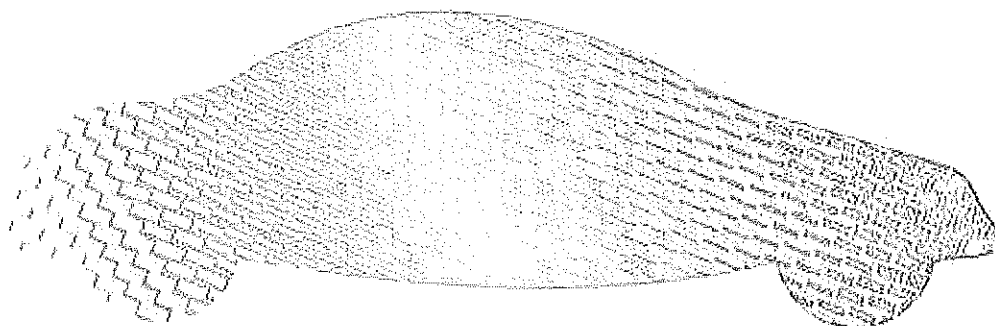
11.1 Desagregação dos valores inscritos na rubrica de caixa e em depósitos bancários:

12 - Impacto da Pandemia COVID-19

1 - Identificação da entidade

1.1. Dados de identificação

Designação da entidade: MOBINOV - Associação do Cluster Automóvel
Número de identificação de pessoa coletiva: 513939199
Lugar da sede social: Av. D. Afonso Henriques n.º 1825
Endereço eletrónico: fernando.machado@mobinov.pt
Página da internet: www.mobinov.pt
Natureza da atividade: Atividades de organizações económicas e patronais
Número de pessoas ao serviço: 2,00



MOBINOV :: Automotive Cluster
PORTUGAL

- Referencial contabilístico de preparação das demonstrações financeiras

1.1. Referencial contabilístico utilizado

As demonstrações financeiras foram preparadas de acordo com as normas que integram o Sistema de Normalização Contabilística (SNC), as quais contemplam as Bases para a Apresentação de Demonstrações Financeiras, os Modelos de Demonstrações Financeiras, o Código de Contas e as Normas Contabilísticas de Relato Financeiro (NCRF). Mais especificamente foi utilizada a Norma das Entidades do Sector Não Lucrativo (ESNL).

Na preparação das demonstrações financeiras tomou-se como base os seguintes pressupostos:

- Pressuposto da continuidade

As demonstrações financeiras foram preparadas no pressuposto da continuidade das operações e a partir dos livros e registos contabilísticos da entidade, os quais são mantidos de acordo com os princípios contabilísticos geralmente aceites em Portugal.

- Regime da periodização económica (acrécimo)

A Entidade reconhece os rendimentos e ganhos à medida que são gerados, independentemente do momento do seu recebimento ou pagamento. As quantias de rendimentos atribuíveis ao período e ainda não recebidos ou liquidados são reconhecidas em "Devedores por acréscimos de rendimento"; por sua vez, as quantias de gastos atribuíveis ao período e

ainda não pagos ou liquidados são reconhecidas "Credores por acréscimos de gastos".

- Materialidade e agregação

As linhas de itens que não sejam materialmente relevantes são agregadas a outros itens das demonstrações financeiras. A Entidade não definiu qualquer critério de materialidade para efeito de apresentação das demonstrações financeiras.

- Compensação

Os ativos e os passivos, os rendimentos e os gastos foram relatados separadamente nos respetivos itens de balanço e da demonstração dos resultados, pelo que nenhum ativo foi compensado por qualquer passivo nem nenhum gasto por qualquer rendimento, ambos vice-versa.

- Comparabilidade

As políticas contabilísticas e os critérios de mensuração adotados a 31/12/2019 são comparáveis com os utilizados na preparação das demonstrações financeiras em 31/12/2018.

3 - Políticas contabilísticas, alterações nas estimativas contabilísticas e erros

3.1. Principais políticas contabilísticas

As principais bases de reconhecimento e mensuração utilizadas foram as seguintes:

- Eventos subsequentes

Os eventos após a data do balanço que proporcionem informação adicional sobre condições que existiam nessa data são refletidos nas demonstrações financeiras. Caso existam eventos materialmente relevantes após a data do balanço, são divulgados no anexo às demonstrações financeiras.


- Moeda de apresentação

As demonstrações financeiras estão apresentadas em euro, constituindo esta a moeda funcional e de apresentação. Neste sentido, os saldos em aberto e as transações em moeda estrangeira foram transpostas para a moeda funcional utilizando as taxas de câmbio em vigor à data de fecho para os saldos em aberto e à data da transação para as operações realizadas.

Os ganhos ou perdas de natureza cambial daqui decorrentes são reconhecidos na demonstração dos resultados no item de "Juros e rendimentos similares obtidos" se favoráveis ou "Juros e gastos similares suportados" se desfavoráveis, quando relacionados com financiamentos obtidos/concedidos ou em "Outros rendimentos e ganhos" se favoráveis e "Outros gastos ou perdas" se desfavoráveis, para todos os outros saldos e transações.

- Ativos fixos tangíveis

Os ativos fixos tangíveis encontram-se registados ao custo de aquisição, deduzido das depreciações e das perdas por imparidade acumuladas.



As depreciações são calculadas, após o início de utilização dos bens, pelo método da linha reta em conformidade com o período de vida útil estimado para cada classe de ativos. Não foram apuradas depreciações por componentes.

As despesas com reparação e manutenção destes ativos são consideradas como gasto no período em que ocorrem. As beneficiações relativamente às quais se estima que gerem benefícios económicos adicionais futuros são capitalizadas no item de ativos fixos tangíveis.

Os ativos fixos tangíveis em curso representam bens ainda em fase de construção/instalação, são integrados no item de "ativos fixos tangíveis" e mensurados ao custo de aquisição. Estes bens não foram depreciados enquanto tal, por não se encontrarem em estado de uso.

As mais ou menos valias resultantes da venda ou abate de ativos fixos tangíveis são determinadas pela diferença entre o preço de venda e o valor líquido contabilístico que estiver reconhecido na data de alienação do ativo, sendo registadas na demonstração dos resultados no item "Outros rendimentos e ganhos" ou "Outros gastos e perdas", consoante se trate de mais ou menos valias, respetivamente.

- Ativos intangíveis

À semelhança dos ativos fixos tangíveis, os ativos intangíveis encontram-se registados ao custo de aquisição, deduzido das amortizações e das perdas por imparidade acumuladas. Observa-se o disposto na respetiva NCRF, na medida em que só são reconhecidos se for provável que deles advenham benefícios económicos futuros, sejam controláveis e se possa medir razoavelmente o seu valor.

Os gastos com investigação são reconhecidos na demonstração dos resultados quando incorridos. Os gastos de desenvolvimento são capitalizados, quando se demonstre capacidade para completar o seu desenvolvimento e iniciar a sua comercialização ou uso e para as quais seja provável que o ativo criado venha a gerar benefícios económicos futuros. Quando não se cumprirem estes requisitos, são registadas como gasto do período em que são incorridos.

As amortizações de ativos intangíveis com vidas úteis definidas são calculadas, após o início de utilização, pelo método da linha reta em conformidade com o respetivo período de vida útil estimado, ou de acordo com os períodos de vigência dos contratos que os estabelecem.

Os ativos intangíveis sem vida útil definida são amortizados num período máximo de 10 anos.

- Investimentos financeiros

Os investimentos financeiros em subsidiárias e empresas associadas consideradas estas últimas como aquelas onde exerce alguma influência sobre as políticas e decisões financeiras e operacionais (participações compreendidas entre 20% a 50% do capital de da participada - influência significativa), são registados pelo método do custo.

De acordo com este método, as participações financeiras são inicialmente registadas pelo seu custo de aquisição, sendo subsequentemente ajustadas por perdas por imparidade. Os dividendos recebidos e as coberturas de prejuízos efetuadas são registadas diretamente em rendimentos e gastos, respetivamente.

Quando a proporção da Empresa nos prejuízos acumulados da empresa associada ou participadas excede o valor pelo qual o investimento se encontra registado, o investimento é reportado por valor nulo enquanto o capital próprio da empresa associada não for positivo, exceto quando a Empresa tenha assumido compromissos para com a empresa associada ou participada, registando nesses casos uma provisão no item do passivo 'Provisões' para fazer face a essas obrigações.

- Imposto sobre o rendimento

A Entidade encontra-se sujeita a Imposto sobre o Rendimento das Pessoas Coletivas (IRC) à taxa de 21%. Ao valor de coleta de IRC assim apurado, acresce ainda derrama, e tributações autónomas sobre os encargos e às taxas previstas no artigo 88º do Código do IRC.

- Inventários

As mercadorias, matérias-primas subsidiárias e de consumo encontram-se valorizadas ao custo de aquisição, o qual é inferior ao valor de realização, pelo que não se encontra registada qualquer perda por imparidade por depreciação de inventários.

Os produtos e trabalhos em curso encontram-se valorizados ao custo de produção, que inclui o custo dos materiais incorporados, mão-de-obra direta e gastos de produção considerados como normais. Não incluem gastos de financiamento, nem gastos administrativos.

- Clientes e outros valores a receber

As contas de "Clientes" e "Outros valores a receber" estão reconhecidas pelo seu valor nominal diminuído de eventuais perdas por imparidade, registadas na conta de "Perdas por imparidade acumuladas", por forma a que as mesmas reflitam a sua quantia recuperável.

- Caixa e depósitos bancários

Este item inclui caixa, depósitos à ordem e outros depósitos bancários. Os descobertos bancários são incluídos na rubrica "Financiamentos obtidos", expresso no "passivo corrente". Os saldos em moeda estrangeira foram convertidos com base na taxa de câmbio à data de fecho.

- Provisões

A Entidade analisa com regularidade os eventos passados em situação de risco e que venham a gerar obrigações futuras. Embora com a subjetividade inerente à determinação da probabilidade e montante de recursos necessários para cumprimento destas obrigações futuras, a gerência procura sustentar as suas expectativas de perdas num ambiente de prudência.

- Fornecedores e outras contas a pagar

As contas a pagar a fornecedores e outros credores, que não vencem juros, são registadas pelo seu valor nominal, que é substancialmente equivalente ao seu justo valor.

- Financiamentos bancários

Os empréstimos são registados no passivo pelo valor nominal recebido líquido de comissões com a emissão desses empréstimos. Os encargos financeiros apurados com base na taxa de juro efetiva são registados na demonstração dos resultados em observância do regime da periodização económica.

Os empréstimos são classificados como passivos correntes, a não ser que a Empresa tenha o direito incondicional para diferir a liquidação do passivo por mais de 12 meses após a data de relato, caso em que serão incluídos em passivos não correntes pelas quantias que se vencem para além deste prazo.

- Locações

Os contratos de locação são classificados ou como locações financeiras, se através deles forem transferidos substancialmente todos os riscos e vantagens inerentes à posse do ativo sob locação ou, caso contrário, como locações operacionais.

Os ativos tangíveis adquiridos mediante contratos de locação financeira, bem como as correspondentes responsabilidades, são contabilizados reconhecendo o ativo fixo tangível, as depreciações acumuladas correspondentes, conforme definido nas políticas anteriormente referidas para esta tipo de ativo, e as dívidas pendentes de liquidação, de acordo com o plano financeiro do contrato. Adicionalmente, os juros incluídos no valor das rendas e as depreciações do ativo fixo tangível são reconhecidos como gasto na demonstração dos resultados do exercício a que respeitam.

Nas locações consideradas como operacionais, as rendas devidas são reconhecidas como gasto na demonstração dos resultados durante o período do contrato de locação e de acordo com as obrigações a este inerentes.



- Rédito e regime do acréscimo

O rédito compreende o justo valor da contraprestação recebida ou a receber pela prestação de serviços decorrentes da atividade normal da Empresa. O rédito é reconhecido líquido do Imposto sobre o Valor Acrescentado (IVA), abatimentos e descontos.

Observou-se o disposto no ponto 12 - Rédito da Norma das Entidades do Sector Não Lucrativo, dado que o rédito só foi reconhecido por ter sido razoavelmente mensurável, é provável que se obtenham benefícios económicos futuros e todas as contingências relativas a uma venda tenham sido substancialmente resolvidas.

Os rendimentos dos serviços prestados são reconhecidos na data da prestação dos serviços ou, se periódicos, no fim do período a que dizem respeito.

Os juros recebidos são reconhecidos atendendo ao regime da periodização económica, tendo em consideração o montante em dívida e a taxa efetiva durante o período até à maturidade. Os dividendos são reconhecidos na rubrica "Outros ganhos e perdas líquidos" quando existe o direito de os receber.

- Subsídios

Os subsídios do governo são reconhecidos ao seu justo valor, quando existe uma garantia suficiente de que o subsídio venha a ser recebido e de que a Entidade cumpre com todos os requisitos para o receber.

Os subsídios atribuídos a fundo perdido para o financiamento ativos fixos tangíveis e intangíveis estão incluídos no item de "Outras variações nos capitais próprios". São transferidos numa base sistemática para resultados à medida em que decorrer o respetivo período de depreciação ou amortização.

Os subsídios à exploração destinam-se à cobertura de gastos, incorridos e registados no período, pelo que são reconhecidos em resultados à medida que os gastos são incorridos, independentemente do momento de recebimento do subsídio.

3.2. Correção de erros de períodos anteriores

Foram realizadas algumas correções de saldos devedores e credores, no exercício de 2019, com relevância, de saldos provenientes de 2018. Na conta 6881 o valor foi de 3.366,26 euros.

4 - Ativos Intangíveis

4.1. Divulgações para cada classe de ativos intangíveis

4.1.1. Divulgações sobre critérios de mensuração, métodos de amortização e vidas úteis, conforme quadro seguinte:

Descrição	Método		Vida Útil	Taxa de Amortização
	Identificação	Depreciação		
Goodwill				
Projetos de desenvolvimento	Aquisição	Quotas Constantes	3 anos	33,33
Programas de computadores				
Propriedade Industrial				
Outros ativos intangíveis				

Com base no Decreto regulamentar n.º 25/2019 de 14 de setembro

4.1.2. Reconciliação da quantia escriturada no início e no fim do período, conforme quadro seguinte:

Descrição	31/12/2020	31/12/2019
TOTAL ATIVOS INTANGÍVEIS		
Valor bruto total no início do período	44.341,50	44.341,50
Amortizações acumuladas no fim do período	29.558,04	29.558,04
VIDA ÚTIL DEFINIDA		
Saldo no início do período		
Valor líquido no fim do período		
VIDA ÚTIL DEFINIDA		
Valor bruto no início	44.341,50	44.341,50
Amortizações acumuladas	14.779,02	14.779,02
Saldo no início do período	29.562,48	29.562,48
Variações do período	(14.779,02)	(14.779,02)
Total de aumentos		
Amortização do período	14.779,02	14.779,02
Total de diminuições	14.779,02	14.779,02
Saldo no fim do período	14.783,46	14.783,46

5 - Rendimentos e gastos

5.1. Políticas contabilísticas adotadas para o reconhecimento do rédito incluindo os métodos adotados para determinar a fase de acabamento de transações que envolvem a prestação de serviços

Descrição	Valor Período	V. Período Anterior
Prestação de serviços	83 800,00	94 650,00
Total	83 800,00	94 650,00

5.2. Qualificação de cada categoria significativa de receita reconhecida durante o período, conforme quadro seguinte:

	2019	2018
Quotas	76 000,00	77 000,00
Jóias	7 200,00	9 400,00
Serviços	600,00	8 250,00

5.3. Discriminação dos fornecimentos e serviços externos

Descrição	Valor Período	V. Período Anterior
Serviços especializados	35 179,07	42 569,29
Trabalhos especializados	31 179,86	29 706,23
Publicidade e propaganda	1 608,10	12 733,57
Honorários	2 159,65	
Conservação e reparação	175,25	67,24
Outros	57,21	62,15
Materiais	771,29	1 504,55
Ferramentas e utensílios de desgaste rápido	553,50	832,61
Material de escritório	217,79	671,94
Energia e fluidos	3 336,39	3 058,04
Combustíveis	3 336,39	3 058,04
Deslocações, estadas e transportes	5 264,71	15 099,34
Deslocações e estadas	5 261,71	15 099,34
Serviços diversos	10 615,23	1 747,86
Rendas e alugueres	7 599,58	
Comunicação	693,56	560,84
Seguros	888,52	1 187,02
Contencioso e notariado	307,5	
Despesas de representação	1 365,69	
Limpeza, higiene e conforto	37,13	
Total	55 163,60	63 979,08

6- Subsídios e outros apoios das entidades públicas

6.1. Natureza e extensão dos subsídios das entidades públicas

Descrição	2019	2018	2017	2016	2015	2014	2013	2012	2011	2010	2009	2008	2007	2006	2005	2004	2003	2002	2001	2000
Subsídios ao investimento																				
Para ativos fixos tangíveis																				
Para ativos intangíveis																				
Para outros recursos de longo prazo																				
Subsídios à exploração																				
Valor dos recebíveis efetuados no período																				
De subsídios ao investimento																				
De subsídios à exploração																				
Total																				

6.2. Outras divulgações

O valor de subsídios atribuídos à Mobinov em 2019, são provenientes de 2 organismos: 5.169,28 euros do IEFP pela contratação de 1 estagiário, e 37.091,59 euros de fundos comunitários COMPET 2

7- Instrumentos financeiros

7.1. Reconciliação da quantia escriturada no início e no fim do período de cada rubrica dos fundos patrimoniais, conforme quadro seguinte:

Descrição	Saldo inicial	Debitos	Creditos	Saldo Final
Resultados transitados	70 202,32		20 028,36	90 230,68
Outras variações nos capitais próprios	14 781,24	7 389,51		7 391,73
Subsídios	14 781,24	7 389,51		7 391,73
Total	84 983,56	7 389,51	20 028,36	97 622,41

7.2. Dívidas da entidade reconhecidas à data do balanço

7.2.1. Dívidas a fornecedores

Nome	Valor
PCMA	430,50
VW Group	1 192,98
Gascomgest	7003
Celenma	98,40
Google	7,07

7.2.2. Outras dívidas a pagar

Nome	Valor
Ferias e Sub Ferias	6 187,50

8- Benefícios dos empregados

8.1. Pessoal ao serviço da empresa e horas trabalhadas

Descrição	N.º Médios de		N.º Médios de	
	Pessoas	Horas	Pessoas	Horas
	2019	2018	2019	2018
Pessoas ao serviço da empresa	2,00	2 624,00	2,00	2 624,00
Pessoas remuneradas		2 624,00	2,00	2 624,00
Pessoas não remuneradas				
Pessoas ao serviço da empresa por tipo horário	2,00	2 624,00	2,00	2 624,00
Pessoas a tempo completo	2,00	2 624,00	2,00	2 624,00
(das quais pessoas remuneradas)	2,00	2 624,00	2,00	2 624,00
Pessoas a tempo parcial				
(das quais pessoas remuneradas)				
Pessoas ao serviço da empresa por sexo	2,00	2 624,00	2,00	2 624,00
Masculino	2,00	2 624,00	2,00	2 624,00
Feminino				
Pessoas ao serviço da empresa afetas a I&D				
Prestatores de serviços				
Pessoas contratadas por agências de trabalho temporário				

A instituição tem 2 pessoas ao seu serviço, 1 Diretor-Geral e 1 Estagiário contratado através do IEFP. Os Órgãos Sociais não são remunerados.

9 - Divulgações exigidas por diplomas legais

9.1. Informação por atividade económica

Descrição	2019	2018	2019	2018
Vendas				
Prestações de serviços	83 800,00	83 800,00	94 650,00	94 650,00
Fornecimentos e serviços externos	55 163,68	55 163,68	63 979,08	63 979,08
Costo das mercadorias vendidas e matérias				
Número médio de pessoas no serviço	2,00	2,00	2,00	2,00
Gastos com o pessoal	50 018,79	50 018,79	48 764,90	48 764,90
Remunerações	49 678,30	49 678,30	39 557,22	39 557,22
Outros gastos	9 340,49	9 340,49	9 207,68	9 207,68
Ativos fixos tangíveis				
Propriedades de Investimento				

9.2. Informação por mercado geográfico

Descrição	Mercado Interno		Mercado Externo	
	Total 2019	Total 2018	Total 2019	Total 2018
Vendas				
Prestações de serviços	83 800,00	83 800,00	94 650,00	94 650,00
Fornecimentos e serviços externos	55 163,68	55 163,68	63 979,08	63 979,08
Rendimentos suplementares:				

10 - Impostos e contribuições

10.1. Divulgações relacionadas com outros impostos e contribuições

Descrição	Saldo Devedor 2019	Saldo Credor 2019	Saldo Devedor 2018	Saldo Credor 2018
Imposto sobre o rendimento				
Imposto estimado		126,00		
Retenção de impostos sobre rendimentos	1 332,75			1 275,00
Imposto sobre o valor acrescentado (IVA)	145,17			4,59
Contribuições para a Segurança Social	1 907,64			1 837,92
Outras tributações	40,00			20,00
Total	3 551,56			3 551,56

11 - Fluxos de caixa

11.1. Desagregação dos valores inscritos na rubrica de caixa e em depósitos bancários:

Descrição	Saldo inicial	Débitos	Créditos	Saldo final
Caixa				
Depósitos à ordem	50 736,06	105 156,71	109 473,55	46 419,22
Outros depósitos bancários				
Total	50 736,06	105 156,71	109 473,55	46 419,22

12 - Impacto da Pandemia COVID-19

"O Conselho de Administração tem acompanhado com preocupação todos os desenvolvimentos relacionados com a pandemia de Covid-19, seguindo atentamente a posição das entidades internacionais competentes, nomeadamente a Organização Mundial da Saúde e a European Center for Disease Prevention and Control, bem como da Direção Geral da Saúde Portuguesa.

A Empresa tem implementado planos de prevenção/ contingência tal como recomendado por estas organizações.


Nesta fase, torna-se bastante complexo quantificar a magnitude dos impactos na atividade da empresa caso o nível de risco se agrave.

No entanto, o seu Conselho de Administração/Gerência tem vindo a implementar todas as medidas que considera adequadas para minimizar os seus impactos, em linha com as recomendações com as autoridades competentes e no melhor interesse de todos os parceiros da Empresa."

**Demonstração dos Resultados por Naturezas -
(modelo para ESNL) do período findo em 31-12-2019**

**MOBINOV - Associação do Cluster
Automóvel**

RENDIMENTOS E GASTOS	NOTAS	PERÍODOS	
		2019	2018
Vendas e serviços prestados	5	83 800,00	94 650,00
Subsídios, doações e legados à exploração	6	42 260,87	45 571,85
Fornecimentos e serviços externos	5	(55 163,68)	(63 979,08)
Gastos com o pessoal	8	(50 018,79)	(48 764,90)
Outros rendimentos	5	7 389,51	7 678,57
Outros gastos		(3 372,74)	(349,06)
Resultado antes de depreciações, gastos de financiamento e impostos		24 895,17	34 807,38
Gastos/reversões de depreciação e de amortização	4	(14 779,02)	(14 779,02)
Resultado operacional (antes de gastos de financiamento e impostos)		10 116,15	20 028,36
Resultado antes de impostos		10 116,15	20 028,36
Imposto sobre o rendimento do período	10	(126,00)	
Resultado líquido do período		9 990,15	20 028,36



Balço - (modelo para ESNL) em 31-12-
2019
(montantes em euros)

MOBINOV - Associação do Cluster Automóvel

RUBRICAS	N.º	DATAS	
		2019	2018
ATIVO			
Ativo não corrente			
Ativos intangíveis	4	14 783,46	29 562,48
Investimentos financeiros		388,00	370,00
Outros créditos e ativos não correntes			
		15 171,46	29 932,48
- Ativo corrente			
Créditos a receber		30 800,00	16 200,00
Diferimentos		922,38	3 704,30
Outros Ativos Correntes		75 189,87	102 561,31
Caixa e depósitos bancários	11	46 419,22	50 736,06
		153 331,47	173 201,67
Total do ativo		168 502,93	203 134,15
FUNDOS PATRIMONIAIS E PASSIVO			
Fundos patrimoniais			
Resultados transitados	7	90 230,68	70 202,32
Ajustamentos / outras variações nos fundos patrimoniais	7	7 391,73	14 781,24
Resultado líquido do período		9 990,15	20 028,36
		107 612,56	105 011,92
Total dos fundos patrimoniais		107 612,56	105 011,92
Passivo			
Passivo não corrente			
- Passivo corrente			
Fornecedores	7	1 983,41	1 293,03
Estado e outros entes públicos	10	3 551,56	3 137,51
Financiamentos obtidos			
Diferimentos		49 167,90	86 259,49
Outros passivos correntes		6 187,50	7 432,20
		60 890,37	98 122,23
Total do passivo		60 890,37	98 122,23
Total dos fundos patrimoniais e do passivo		168 502,93	203 134,15

Demonstração dos Fluxos de Caixa -(modelo para ESNL) do período findo em 31-12-2019

MOBINOV - Associação do Cluster Automóvel

RUBRICAS	NOTAS	PERÍODO	
		2019	2018
Fluxos de caixa das atividades operacionais			
Recebimentos de clientes e utentes	11	69 195,61	78 449,36
Pagamentos a fornecedores	11	54 828,24	60 005,00
Pagamentos ao pessoal	11	49 891,32	45 651,98
Caixa gerada pelas operações		(35 523,95)	(27 207,62)
Pagamento/recebimento do imposto sobre o rendimento			
Outros recebimentos/pagamentos	11	3 855,17	34 958,08
Fluxos de caixa das atividades operacionais (1)		(31 668,78)	7 750,46
Fluxos de caixa das atividades de investimento			
Pagamentos respeitantes a:			
Ativos intangíveis	4		44 341,50
Investimentos financeiros	11	18,00	370,00
Recebimentos provenientes de:			
Subsídios ao investimento	6	27 369,94	22 170,75
Fluxos de caixa das atividades de investimento (2)		27 351,94	(22 540,75)
Fluxos de caixa das atividades de financiamento			
Recebimentos provenientes de:			
Pagamentos respeitantes a:			
Financiamentos obtidos			
Juros e gastos similares			6,75
Fluxos de caixa das atividades de financiamento (3)		0,00	6,75
Varição de caixa e seus equivalentes (1+2+3)		(4 316,84)	(14 783,54)
Caixa e seus equivalentes no início do período		50 736,06	65 519,60
Caixa e seus equivalentes no fim do período		46 419,22	50 736,06

Demonstração das Alterações nos Fundos Patrimoniais do período findo em 31-12-2019

MOBINOV - Associação do Cluster Automóvel

DESCRIÇÃO	FUNDO	FUNDO	EXERCÍCIO ANTERIOR	RESERVA	RESULTADO TRANSFERIDO	EXERCÍCIO ATUALIZADO	RESERVA TRANSFERIDA	EXERCÍCIO ATUALIZADO	RESERVA TRANSFERIDA	RESERVA LÍQUIDA DO PERÍODO	TOTAL	RESERVA LÍQUIDA DO PERÍODO	RESERVA LÍQUIDA DO PERÍODO	RESERVA LÍQUIDA DO PERÍODO
ALTERAÇÕES NO PERÍODO														
Outras alterações reconhecíveis nos fundos patrimoniais														
RESULTADO LÍQUIDO DO PERÍODO														
RESULTADO INTEGRAL														
OPERAÇÕES COM INSTITUIDORES NO PERÍODO														
POSICÃO NO FIM DO PERÍODO 2019														
6-7-8-9-10														

DESCRIÇÃO	FUNDO	FUNDO	EXERCÍCIO ANTERIOR	RESERVA	RESULTADO TRANSFERIDO	EXERCÍCIO ATUALIZADO	RESERVA TRANSFERIDA	EXERCÍCIO ATUALIZADO	RESERVA TRANSFERIDA	RESERVA LÍQUIDA DO PERÍODO	TOTAL	RESERVA LÍQUIDA DO PERÍODO	RESERVA LÍQUIDA DO PERÍODO	RESERVA LÍQUIDA DO PERÍODO
ALTERAÇÕES NO PERÍODO														
Outras alterações reconhecíveis nos fundos patrimoniais														
RESULTADO LÍQUIDO DO PERÍODO														
RESULTADO INTEGRAL														
OPERAÇÕES COM INSTITUIDORES NO PERÍODO														
POSICÃO NO FIM DO PERÍODO 2018														
6=1+2+3+4+5														

Administração / Gerência

Contabilista Certificado Nº 10230

Balancete Analítico

Acumulados até ao mês: 13º

(Euros)

Código	CONTA Designação	VALORES ACUMULADOS		SALDOS ACUMULADOS	
		Débito	Crédito	Débito	Crédito
Classe 1					
11	Caixa	267,93	267,93		
111	Caixa	267,93	267,93		
12	Depósitos à ordem	155 892,77	109 225,12	46 667,65	
121	Bancos:	155 892,77	109 225,12	46 667,65	
12101	BPI	155 892,77	109 225,12	46 667,65	
	Totals da Classe 1	156.160,70	109.493,05	46.667,65	0,00
Classe 2					
21	Clientes	104 138,00	73 338,00	30 800,00	
211	Clientes c/c	104 138,00	73 338,00	30 800,00	
2111	Clientes gerais	104 138,00	73 338,00	30 800,00	
21111	Mercado Nacional	104 138,00	73 338,00	30 800,00	
211110001	ACAP-Assoc.Automovel Portugal	6 000,00	4 000,00	2 000,00	
211110002	AFIA-Assoc.Fabric.Ind.Automovel	4 000,00	4 000,00		
211110003	BROSE - Sist. Fechaduras p/ Automóveis Unip. Lda.	4 800,00	2 400,00	2 400,00	
211110004	C.C. Cablerias Manufacturing Unipessoal, LDA.	1 600,00	1 600,00		
211110005	Copefipart	3 200,00	1 200,00	2 000,00	
211110006	Copo Textil Portugal, Lda.	2 400,00		2 400,00	
211110007	Dalphi - Metal Portugal, S.A.	3 200,00	3 200,00		
211110008	DF - Elastomer Solutions, Lda.	1 200,00		1 200,00	
211110009	Epedal, SA.	2 400,00	1 800,00	600,00	
211110010	Electrofer IV, SA.	1 600,00		1 600,00	
211110011	ERT Textil Portugal, S.A.	3 000,00	1 200,00	1 800,00	
211110012	Manuel da Conceição Graça, Lda.	3 600,00	3 600,00		
211110013	Micropásticos, SA.	2 400,00	1 200,00	1 200,00	
211110014	Mitsubishi - Soc. Europeia Automovel	3 200,00	3 200,00		
211110015	Moura, Moutinho e Morais, SA.	1 846,00	1 846,00		
211110016	Peugeot Citroen Automoveis Portugal, Lda.	2 400,00	2 400,00		
211110017	Renault Cacía	3 200,00		3 200,00	
211110018	Schmidt Light Metal Fundição Injetada, Lda.	2 400,00	2 400,00		
211110019	Simoldes Plásticos, SA.	2 646,00	2 646,00		
211110020	Texta Automotive Texteis, Lda.	1 600,00	1 200,00	400,00	
211110021	TMG	2 400,00	2 400,00		
211110022	TOOLPRESSE	2 400,00	1 200,00	1 200,00	
211110023	Toyota Caetano Portugal, SA.	3 200,00	3 200,00		
211110024	Volkswagen Autoeuropa, Lda.	4 000,00	1 600,00	2 400,00	
211110025	Yazaki Saltano Ovar, Lda.	3 200,00	3 200,00		
211110026	Ceia - Centro Excelencia e Inovação	400,00		400,00	
211110027	Citeva	200,00	200,00		
211110028	INESC TEC	200,00	200,00		
211110029	INEGI	200,00	200,00		
211110030	ISQ - Instituto de Soldaria e Qualidade	400,00	200,00	200,00	
211110031	Instituto Superior Técnico	200,00	200,00		
211110032	Instituto Politecnico de Setubal	200,00	200,00		
211110033	Instituto Pedro Nunes	200,00	200,00		
211110034	Instituto Politecnico de Leiria	200,00	200,00		
211110035	3 Drivers - Eng. Inovação e Ambiente, Lda.	200,00	200,00		
211110036	Absolute Value - Organização e Serviços Empresaria	200,00	200,00		

Balancete Analítico

Acumulados até ao mês: 13º

(Euros)

Código	CONTA Designação	VALORES ACUMULADOS		SALDOS ACUMULADOS	
		Débito	Crédito	Débito	Crédito
211110037	Atec - Associação de Formação p/a Indústria	200,00	200,00		
211110038	APF - Associação Portuguesa de Fundição	200,00	200,00		
211110039	Bureau Veritas Certification Portugal, LDA.	200,00		200,00	
211110040	CSIN, Lda.	600,00	600,00		
211110041	RH OPCO - Academia, Lda.	200,00	200,00		
211110042	Stlevel	200,00		200,00	
211110043	LNEG - Laboratorio Nacional de Energia e Geologia	200,00	200,00		
211110044	Associação CCG/ ZGDV - Centro de Comp. Gráfica	200,00		200,00	
211110045	Action Lean Consulting - Consultoria e Gestão, Lda	200,00	200,00		
211110046	Centro Tecnológico da Cerâmica e do Vidro	200,00	200,00		
211110047	ceNTItvc - Centro Nanotecnológico	400,00	400,00		
211110048	Controlar-Electrónica Industrial e Sistemas, Lda	5 046,00	5 046,00		
211110049	FOBRIC, Lda.	1 600,00	1 600,00		
211110050	Aspock Portugal, S.A.	2 400,00	2 400,00		
211110051	NM3D IBERICA, Lda.	4 800,00	3 200,00	1 600,00	
211110052	MRA - Instrumentos, SA.	800,00	800,00		
211110053	Universidade de Aveiro	200,00	200,00		
211110054	TPT - Máq. Fer. e Laser, Unipessoal, Lda.	1 000,00	400,00	600,00	
211110055	CLT Valuebased Service, Lda.	200,00	200,00		
211110056	Continental Advanced, Soc. Unip., Lda.	3 600,00	3 600,00		
211110057	Sakthi Portugal, S.A.	4 800,00		4 800,00	
211110058	Instituto Superior de Engenharia de Lisboa	400,00	200,00	200,00	
211110059	Fehst - Componentes, Lda.	2 000,00	2 000,00		
22	Fornecedores	63 551,70	65 535,11		1 983,41
221	Fornecedores c/c	63 551,70	65 535,11		1 983,41
22111	Mercado Nacional	63 463,81	65 367,33		1 903,52
221110001	Paulo Castro & Miguel Rocha, Lda.	2 995,05	3 425,55		430,50
221110002	Galpgeste, S.A.	336,03	336,03		
221110003	Torres & Vaz, Lda.	219,28	219,28		
221110004	CP - Combolos de Portugal, E.P.E.	962,95	962,95		
221110005	Staples Portugal - Equip. Esct., S.A.	94,17	94,17		
221110006	CTT - Correios de Portugal, S.A.	14,05	14,05		
221110007	MUN - Serviços de Restauração, Lda.	1 074,36	1 074,36		
221110008	SWELL - Training and Development, Lda.	1 143,90	1 143,90		
221110009	Páginas e Letras - Com. e Traduções Técnicas, Lda.	196,80	196,80		
221110010	António Martins & Filho II, Lda.	30,00	30,00		
221110011	VW Group Services, Unipessoal, Lda.	6 839,58	8 039,56		1 199,98
221110012	Horwarth & Associados, SROC, Lda.	2 902,80	2 902,80		
221110013	Vodafone Portugal, S.A.	607,28	607,28		
221110014	Via Verde	925,74	929,31		3,57
221110015	Leroy Merlin	38,44	35,45	2,99	
221110016	Citeve	25,01	25,01		
221110017	Iberusa, Lda.	16,25	16,25		
221110018	Combustíveis do Corgo, Lda.	12,60	12,60		
221110020	Gascombgest Unipessoal, Lda.	1 648,91	1 718,94		70,03
221110021	CDICEP, Lda.	21 511,47	21 511,47		
221110022	Inovcluster-Ass.Cluster Agroindustrial	132,47	132,47		
221110023	Medempresa-Medicina de Empresa, S.A.	102,36	102,36		
221110024	Flash service viagens	1 140,00	1 140,00		
221110025	VIP Berna Hotel	114,00	114,00		

Balancete Analítico

Acumulados até ao mês: 13º

(Euros)

Código	CONTA Designação	VALORES ACUMULADOS		SALDOS ACUMULADOS	
		Débito	Crédito	Débito	Crédito
221110026	Absolute Vallue- Organiz.Serv. Empresariais, Lda.	10 312,85	10 312,85		
221110027	RV - José Pedro Gomes Almeida	73,50	73,50		
221110028	Gepoll-Soc. Gest. Postos Abast. Comb., S.A.	736,13	736,13		
221110029	AVEIRO-EXPO - Parque de Exposições, E.M.	903,31	903,31		
221110030	Viagens Tempo - Operadores Turísticos, Lda.	1 110,00	1 110,00		
221110032	AIG Europe, S.A.	872,00	872,00		
221110033	Celeuma - Produtora Multimédia, Lda.	458,79	557,19		98,40
221110034	Visateam - Consultadoria e Trat. Vistos	186,69	186,69		
221110035	Dom Gonçalo Hotel & SPA, S.A.	655,20	655,20		
22119999	Fornecedores Diversos	5 071,84	5 175,87		104,03
22112	Mercado Intracomunitário	87,89	167,78		79,89
221125001	Google Ireland	87,89	94,96		7,07
221125999	Fornecedores Diversos		72,82		72,82
23	Pessoal	27 565,13	27 565,13		
231	Remunerações a pagar	27 565,13	27 565,13		
2312	Ao pessoal	27 565,13	27 565,13		
24	Estado e Outros Entes Públicos	22 449,06	26 000,62		3 551,56
241	Imposto Sobre o Rendimento		126,00		126,00
2413	Imposto Estimado		126,00		126,00
242	Retenção de impostos sobre rendimentos	8 956,25	10 289,00		1 332,75
2421	Trabalho Dependente	8 950,00	10 264,00		1 314,00
2422	Rend. Profissionais	6,25	25,00		18,75
24221	Rend. Profissionais-Residentes	6,25	25,00		18,75
243	Imposto sobre o valor acrescentado (IVA)	336,60	481,77		145,17
2433	IVA - Liquidado	159,06	159,06		
24331	Operações Gerais	138,00	138,00		
243311	Trans.Int.Bens e Serviços	138,00	138,00		
2433112	Trans.Internas Tx.Nor.	138,00	138,00		
24333	Iva Declarado pelo Declarante	21,06	21,06		
243332	Iva Tx Normal	21,06	21,06		
2435	IVA - Apuramento	159,06	159,06		
2436	IVA - A pagar	18,48	163,65		145,17
24361	A Pagar-Valores Apurados	18,48	163,65		145,17
245	Contribuições para a Segurança Social	12 936,21	14 843,85		1 907,64
2451	Contribuições para a Segurança Social	12 936,21	14 843,85		1 907,64
248	Outras tributações	220,00	260,00		40,00
2481	F.C.T./ F.G.C.T.	220,00	260,00		40,00
25	Financiamentos obtidos	5 312,00	5 560,43		248,43
251	Instituições de crédito e sociedades financeiras	5 312,00	5 560,43		248,43
2514	Cartão de Crédito	5 312,00	5 560,43		248,43
25141	Cartão de Crédito - Corrente	5 312,00	5 560,43		248,43
2514101	BPI - CC	5 312,00	5 560,43		248,43

Balancete Analítico

Acumulados até ao mês: 13º

(Euros)

Código	CONTA Designação	VALORES ACUMULADOS		SALDOS ACUMULADOS	
		Débito	Crédito	Débito	Crédito
27	Outras contas a receber e a pagar	109 992,01	40 989,64	69 002,37	
272	Devedores e credores por acréscimos	6 359,60	12 547,10		6 187,50
2722	Credores por acréscimos de gastos	6 359,60	12 547,10		6 187,50
27222	Remunerações a Liquidar	6 359,60	12 547,10		6 187,50
278	Outros devedores e credores	103 632,41	28 442,54	75 189,87	
2781	Corrente	1 072,60	1 072,60		
27818	Devedores e Credores Diversos	1 072,60	1 072,60		
278181	Socios	1 072,60	1 072,60		
27818101	Dr. José Couto	1 072,60	1 072,60		
2782	Não corrente	102 559,81	27 369,94	75 189,87	
27821	FEDER - Projecto de Investimento	102 559,81	27 369,94	75 189,87	
28	Diferimentos	41 718,07	89 963,59		48 245,52
281	Gastos a reconhecer	4 626,48	3 704,10	922,38	
2811	Seguros	1 660,22	737,84	922,38	
2819	Outros Gastos Diferidos	2 966,26	2 966,26		
282	Rendimentos a reconhecer	37 091,59	86 259,49		49 167,90
2821	FEDER - Projecto de Investimento	37 091,59	86 259,49		49 167,90
	Totais da Classe 2	374.725,97	328.952,52	99.802,37	54.028,92
Classe 4					
41	Investimentos Financeiros	406,00	18,00	388,00	
414	Investimentos noutras empresas	406,00	18,00	388,00	
4141	Participações de capital	388,00		388,00	
414101	Fundo de Compensação de Trabalho	388,00		388,00	
4147	FGCT	18,00	18,00		
44	Activos fixos intangíveis	44 341,50	29 558,04	14 783,46	
442	Projectos de desenvolvimento	44 341,50		44 341,50	
4421	Disp.Invest.c/IVA Dedutível	44 341,50		44 341,50	
448	Amortizações acumuladas		29 558,04		29 558,04
4482	Projectos de desenvolvimento		29 558,04		29 558,04
	Totais da Classe 4	44.747,50	29.576,04	15.171,46	0,00
Classe 5					
56	Resultados Transitados		90 230,68		90 230,68
561	De Exercícios Anteriores		90 230,68		90 230,68
56101	Até 2016		61 675,08		61 675,08
56102	Ano 2017		8 527,24		8 527,24
56103	Ano 2018		20 028,36		20 028,36
59	Outras variações no capital próprio	7 389,51	14 781,24		7 391,73
593	Subsídios	7 389,51	14 781,24		7 391,73
5931	Subsídios atribuídos	7 389,51	14 781,24		7 391,73
	Totais da Classe 5	7.389,51	105.011,92	0,00	97.622,41
Classe 6					

Balancete Analítico

Acumulados até ao mês: 12º

(Euros)

Código	CONTA Designação	VALORES ACUMULADOS		SALDOS ACUMULADOS	
		Débito	Crédito	Débito	Crédito
62	Fornecimentos e serviços externos	61 102,81	5 939,13	55 163,68	
622	Serviços especializados	40 395,72	5 216,65	35 179,07	
6221	Trabalhos especializados	36 381,53	5 201,67	31 179,86	
62211	Trab.Especial.c/IVA Dedutível	26 502,44	5 201,67	21 300,77	
62212	Trab.Especial.c/IVA n/Dedutív.	9 879,09		9 879,09	
6222	Publicidade e propaganda	1 608,10		1 608,10	
62221	Public.Prop.c/IVA Dedutível	1 509,70		1 509,70	
62222	Public.Prop.c/IVA n/Dedutível	98,40		98,40	
6224	Honorários	2 158,65		2 158,65	
62249	Honorários de Outros	2 158,65		2 158,65	
622491	Honor.Outr.c/IVA Dedutível	2 158,65		2 158,65	
6226	Conservação e reparação	190,23	14,98	175,25	
62261	Conserv.Rep.Equip.Transporte	154,78		154,78	
622612	Cons.Rep.Eq.Tr.E c/IVA n/Ded.	137,78		137,78	
622613	Cons.Rep.Eq.Trans.Outros (REI)	17,00		17,00	
62269	Conserv.Reparação Outros	35,45	14,98	20,47	
622691	Outr.Cons.Rep.c/IVA Dedutível	35,45	14,98	20,47	
6227	Serviços Bancários	57,21		57,21	
623	Materiais	771,29		771,29	
6231	Ferramentas e utensílios de desgaste rápido	553,50		553,50	
62311	Ferr.Utilens.D.Ráp.c/IVA Dedut.	553,50		553,50	
6233	Material de Escritório	217,79		217,79	
62331	Mat.Escrit.c/IVA Dedutível	103,91		103,91	
62332	Mat.Escrit.c/IVA n/Dedutível	89,99		89,99	
62333	Mat.Escrit. Outros (REI/REPR)	23,89		23,89	
624	Energia e fluidos	3 336,38		3 336,38	
6242	Combustíveis	3 336,38		3 336,38	
62422	Gasóleo c/IVA 50% Dedutível	3 322,39		3 322,39	
62429	Outros Combustíveis	13,99		13,99	
624292	Out.Combust.c/IVA n/Dedutível	13,99		13,99	
625	Deslocações, estadas e transportes	5 984,19	722,48	5 261,71	
6251	Deslocações e estadas	5 984,19	722,48	5 261,71	
62511	Deslocações Estadia do Pessoal	5 907,25	722,48	5 184,77	
625112	Despesas de Alimentação	689,80		689,80	
625113	Despesas de Alojamento	114,00		114,00	
625114	Despesas Transporte Eventuais	3 366,21	722,48	2 643,73	
625115	Deslocações ao Estrangeiro	685,26		685,26	
625116	Portagens e Estacionamento	1 051,98		1 051,98	
62512	Deslocações e Estadia-Gerência	76,94		76,94	
625125	Deslocações ao Estrangeiro	69,69		69,69	
625126	Portagens e Parques	7,25		7,25	
626	Serviços diversos	10 615,23		10 615,23	

Balancete Analítico

Acumulados até ao mês: 13º

(Euros)

Código	CONTA Designação	VALORES ACUMULADOS		SALDOS ACUMULADOS	
		Débito	Crédito	Débito	Crédito
6261	Rendas e alugueres	7 599,58		7 599,58	
62611	Alug. Espaço c/IVA Dedutível	135,00		135,00	
62613	Aluguer Viaturas	7 464,58		7 464,58	
626132	Aluguer Viaturas C/Iva n/Ded.	7 464,58		7 464,58	
6262	Comunicação	693,56		693,56	
62621	Correio	7,00		7,00	
626213	Correio Outros (REI/REPR)	7,00		7,00	
62623	Telemóveis	573,87		573,87	
626231	Telemóveis c/IVA Dedutível	332,04		332,04	
626232	Telemóveis c/IVA n/Dedutível	241,83		241,83	
62624	Google	112,69		112,69	
626241	Google c/Iva Liquidado	91,63		91,63	
626243	Google Iva Suportado	21,06		21,06	
6263	Seguros	888,52		888,52	
626301	Seguro-Automóveis	697,40		697,40	
626399	Seguro-Outros	191,12		191,12	
6263991	Apolice nº. PA17D00138 - Resp. Civil	191,12		191,12	
6265	Contencioso e Notariado	30,75		30,75	
6266	Despesas de Representação	1 365,69		1 365,69	
62661	Refeições c/Client.c/IVA n/Ded	214,70		214,70	
62669	Outras Despesas Representação	1 150,99		1 150,99	
626692	Out.Desp.Repres.c/IVA n/Dedut.	1 150,99		1 150,99	
6267	Limpeza, higiene e conforto	37,13		37,13	
62671	Limp.Hig.Conf.c/IVA Dedutível	8,34		8,34	
62672	Limp.Hig.Conf.c/IVA n/Dedutív.	28,79		28,79	
63	Gastos com o pessoal	56 378,39	6 359,60	50 018,79	
632	Remunerações do Pessoal	47 037,90	6 359,60	40 678,30	
6321	Remunerações Escritório	47 037,90	6 359,60	40 678,30	
63211	Ordenados Administrativos	27 987,19		27 987,19	
63214	Subsídio de Férias	8 187,50	6 359,60	1 827,90	
63215	Subsídio de Natal	2 000,00		2 000,00	
63216	Prémios e Incentivos	7 000,00		7 000,00	
63217	Subsídio de Alimentação	1 863,21		1 863,21	
635	Encargos sobre Remunerações	8 931,66		8 931,66	
6351	Encargos Administrativos	8 709,66		8 709,66	
6357	FCT	222,00		222,00	
636	Seguros de acidentes no trabalho e doenças profiss	306,47		306,47	
6361	Seg.Acid.Administrativos	306,47		306,47	
638	Outros gastos com o pessoal	102,36		102,36	
6389	Outros Custos com o Pessoal	102,36		102,36	
63891	Out.Cust.Pess.c/IVA Dedutível	73,80		73,80	

Balancete Analítico

Acumulados até ao mês: 13º

(Euros)

CONTA		VALORES ACUMULADOS		SALDOS ACUMULADOS	
Código	Designação	Débito	Crédito	Débito	Crédito
63894	Out.Cust.Pess.Isentos	28,56		28,56	
64	Gastos de depreciação e de amortização	14 779,02		14 779,02	
643	Activos Intangíveis.	14 779,02		14 779,02	
6432	Amort.Desp.Investig.e Desenv.	14 779,02		14 779,02	
68	Outros gastos e perdas	3 372,74		3 372,74	
681	Impostos	2,09		2,09	
6812	Impostos indirectos:	2,09		2,09	
68123	Imposto de Selo	2,09		2,09	
682	Descontos de pronto pagamento concedidos	4,39		4,39	
6822	Desc.em Out.Bens Ser.c/Reg.IVA	4,39		4,39	
68224	Desc.Pto.Pag.Concedidos s/R.I	4,39		4,39	
688	Outros	3 366,26		3 366,26	
6881	Correcções relativas a períodos anteriores	3 366,26		3 366,26	
	Totals da Classe 6	135.632,96	12.298,73	123.334,23	0,00
Classe 7					
72	Prestações de serviços	3 600,00	87 400,00		83 800,00
721	Quotas	3 600,00	79 600,00		76 000,00
7215	Quotas -Isento (9º do CIVA)	3 600,00	79 600,00		76 000,00
722	Jóias		7 200,00		7 200,00
7225	Jóias -Isento (9º do CIVA)		7 200,00		7 200,00
725	Consultadoria		600,00		600,00
7252	Consultadoria-Tx.Nor.		600,00		600,00
75	Subsídios à exploração		42 260,87		42 260,87
751	Subsídios do Estado e outros entes públicos		42 260,87		42 260,87
7511	IEFP		5 169,28		5 169,28
7512	Feder		37 091,59		37 091,59
75121	Compete/2017		37 091,59		37 091,59
78	Outros rendimentos e ganhos		7 389,51		7 389,51
788	Outros		7 389,51		7 389,51
7883	Imputação de subsídios para investimentos		7 389,51		7 389,51
	Totals da Classe 7	3.600,00	137.050,38	0,00	133.450,38
Classe 8					
81	Resultado líquido do período	126,00		126,00	
812	Imposto sobre o rendimento do período	126,00		126,00	
8121	Imposto estimado para o período	126,00		126,00	
	Totals da Classe 8	126,00		126,00	0,00
Total geral:		722.382,64	722.382,64	285.101,71	285.101,71

Balancete Analítico

Acumulados até ao mês: 15º

(Euros)

Código	CONTA Designação	VALORES ACUMULADOS		SALDOS ACUMULADOS	
		Débito	Crédito	Débito	Crédito
Classe 1					
11	Caixa	267,93	267,93		
111	Caixa	267,93	267,93		
12	Depósitos à ordem	155 892,77	109 225,12	46 667,65	
121	Bancos:	155 892,77	109 225,12	46 667,65	
12101	BPI	155 892,77	109 225,12	46 667,65	
	Totals da Classe 1	156.160,70	109.493,05	46.667,65	0,00
Classe 2					
21	Clientes	104 138,00	73 338,00	30 800,00	
211	Clientes c/c	104 138,00	73 338,00	30 800,00	
2111	Clientes gerais	104 138,00	73 338,00	30 800,00	
21111	Mercado Nacional	104 138,00	73 338,00	30 800,00	
211110001	ACAP-Assoc.Automovel Portugal	6 000,00	4 000,00	2 000,00	
211110002	AFIA- Assoc.Fabric.Ind.Automovel	4 000,00	4 000,00		
211110003	BROSE - Sist. Fechaduras p/ Automóveis Unip. Lda.	4 800,00	2 400,00	2 400,00	
211110004	C.C. Cablerias Manufacturing Unipessoal, LDA.	1 600,00	1 600,00		
211110005	Copefipart	3 200,00	1 200,00	2 000,00	
211110006	Copo Textil Portugal, Lda.	2 400,00		2 400,00	
211110007	Dalphi - Metal Portugal, S.A.	3 200,00	3 200,00		
211110008	DF - Elastomer Solutions, Lda.	1 200,00		1 200,00	
211110009	Epedal, SA.	2 400,00	1 800,00	600,00	
211110010	Electrofer IV, SA.	1 600,00		1 600,00	
211110011	ERT Textil Portugal, S.A.	3 000,00	1 200,00	1 800,00	
211110012	Manuel da Conceição Graça, Lda.	3 600,00	3 600,00		
211110013	Micropásticos, SA.	2 400,00	1 200,00	1 200,00	
211110014	Mitsubishi - Soc. Europa Automovel	3 200,00	3 200,00		
211110015	Moura, Moutinho e Morais, SA.	1 846,00	1 846,00		
211110016	Peugeot Citroen Automoveis Portugal, Lda.	2 400,00	2 400,00		
211110017	Renault Cacia	3 200,00		3 200,00	
211110018	Schmidt Light Metal Fundição Injetada, Lda.	2 400,00	2 400,00		
211110019	Simoldes Plásticos, SA.	2 646,00	2 646,00		
211110020	Texla Automotive Textels, Lda.	1 600,00	1 200,00	400,00	
211110021	TMG	2 400,00	2 400,00		
211110022	TOOLPRESSE	2 400,00	1 200,00	1 200,00	
211110023	Toyota Castano Portugal, SA.	3 200,00	3 200,00		
211110024	Volkswagen Autoeuropa, Lda.	4 000,00	1 600,00	2 400,00	
211110025	Yazaki Saltano Ovar, Lda.	3 200,00	3 200,00		
211110026	Ceila - Centro Excelencia e Inovação	400,00		400,00	
211110027	Citeve	200,00	200,00		
211110028	INESC TEC	200,00	200,00		
211110029	INEGI	200,00	200,00		
211110030	ISQ - Instituto de Soldaria e Qualidade	400,00	200,00	200,00	
211110031	Instituto Superior Técnico	200,00	200,00		
211110032	Instituto Politecnico de Setubal	200,00	200,00		
211110033	Instituto Pedro Nunes	200,00	200,00		
211110034	Instituto Politecnico de Leiria	200,00	200,00		
211110035	3 Drivers - Eng. Inovação e Ambiente, Lda.	200,00	200,00		
211110036	Absolute Value - Organização e Serviços Empresaria	200,00	200,00		

**Balancete Analítico**

Acumulados até ao mês: 15º

(Euros)

Código	CONTA Designação	VALORES ACUMULADOS		SALDOS ACUMULADOS	
		Débito	Crédito	Débito	Crédito
211110037	Atec - Associação de Formação p/a Industria	200,00	200,00		
211110038	APF - Associação Portuguesa de Fundação	200,00	200,00		
211110039	Bureau Veritas Certification Portugal, LDA.	200,00		200,00	
211110040	CSIN, Lda.	600,00	600,00		
211110041	RH OPCO - Academia, Lda.	200,00	200,00		
211110042	Stlevel	200,00		200,00	
211110043	LNEG - Laboratorio Nacional de Energia e Geologia	200,00	200,00		
211110044	Associação CCG/ ZGDV - Centro de Comp. Gráfica	200,00		200,00	
211110045	Action Lean Consulting - Consultoria e Gestão, Lda	200,00	200,00		
211110046	Centro Tecnológico da Cerâmica e do Vidro	200,00	200,00		
211110047	CeNTIbc - Centro Nanotecnológico	400,00	400,00		
211110048	Controlar-Electrónica Industrial e Sistemas, Lda	5 046,00	5 046,00		
211110049	FOBRIC, Lda.	1 600,00	1 600,00		
211110050	Aspock Portugal, S.A.	2 400,00	2 400,00		
211110051	NM3D IBERICA, Lda.	4 800,00	3 200,00	1 600,00	
211110052	MRA - Instrumentos, SA.	800,00	800,00		
211110053	Universidade de Aveiro	200,00	200,00		
211110054	TPT - Máq. Fer. e Laser, Unipessoal, Lda.	1 000,00	400,00	600,00	
211110055	CLT Valuebased Service, Lda.	200,00	200,00		
211110056	Continental Advanced, Soc. Unip., Lda.	3 600,00	3 600,00		
211110057	Sakthi Portugal, S.A.	4 800,00		4 800,00	
211110058	Instituto Superior de Engenharia de Lisboa	400,00	200,00	200,00	
211110059	Fehst - Componentes, Lda.	2 000,00	2 000,00		
22	Fornecedores	63 551,70	65 535,11		1 983,41
221	Fornecedores c/c	63 551,70	65 535,11		1 983,41
22111	Mercado Nacional	63 463,81	65 367,33		1 903,52
221110001	Paulo Castro & Miguel Rocha, Lda.	2 995,05	3 425,55		430,50
221110002	Galpgeste, S.A.	336,03	336,03		
221110003	Torres & Vaz, Lda.	219,28	219,28		
221110004	CP - Comboios de Portugal, E.P.E.	962,95	962,95		
221110005	Staples Portugal - Equip. Esci., S.A.	94,17	94,17		
221110006	CIT - Correios de Portugal, S.A.	14,05	14,05		
221110007	MUN - Serviços de Restauração, Lda.	1 074,36	1 074,36		
221110008	SWELL - Training and Development, Lda.	1 143,90	1 143,90		
221110009	Páginas e Letras - Com. e Traduções Técnicas, Lda.	196,80	196,80		
221110010	António Martins & Filho II, Lda.	30,00	30,00		
221110011	VW Group Services, Unipessoal, Lda.	6 839,58	8 039,56		1 199,98
221110012	Horwarth & Associados, SROC, Lda.	2 902,80	2 902,80		
221110013	Vodafone Portugal, S.A.	607,28	607,28		
221110014	Via Verde	925,74	929,31		3,57
221110015	Leroy Merlin	38,44	35,45	2,99	
221110016	Gteve	25,01	25,01		
221110017	Iberusa, Lda.	16,25	16,25		
221110018	Combustíveis do Corgo, Lda.	12,60	12,60		
221110020	Gascombgest Unipessoal, Lda.	1 648,91	1 718,94		70,03
221110021	CDICEP, Lda.	21 511,47	21 511,47		
221110022	Inovcluster-Ass.Cluster Agroindustrial	132,47	132,47		
221110023	Medempresa-Medicina de Empresa, S.A.	102,36	102,36		
221110024	Flash service viagens	1 140,00	1 140,00		
221110025	VIP Berna Hotel	114,00	114,00		

**Balancete Analítico**

Acumulados até ao mês: 15º

(Euros)

Código	CONTA Designação	VALORES ACUMULADOS		SALDOS ACUMULADOS	
		Débito	Crédito	Débito	Crédito
221110026	Absolute Vallue- Organiz.Serv. Empresariais, Lda.	10 312,85	10 312,85		
221110027	RV - José Pedro Gomes Almeida	73,50	73,50		
221110028	Gepoil-Soc. Gest. Postos Abast. Comb., S.A.	736,13	736,13		
221110029	AVEIRO-EXPO - Parque de Exposições, E.M.	903,31	903,31		
221110030	Viagens Tempo - Operadores Turísticos, Lda.	1 110,00	1 110,00		
221110032	AIG Europe, S.A.	872,00	872,00		
221110033	Celeuma - Produtora Multimédia, Lda.	458,79	557,19		98,40
221110034	Visateam - Consultadoria e Trat. Vistos	186,69	186,69		
221110035	Dom Gonçalo Hotel & SPA, S.A.	655,20	655,20		
221119999	Fornecedores Diversos	5 071,84	5 175,87		104,03
22112	Mercado Intracomunitário	87,89	167,78		79,89
221125001	Google Ireland	87,89	94,96		7,07
221125999	Fornecedores Diversos		72,82		72,82
23	Pessoal	27 565,13	27 565,13		
231	Remunerações a pagar	27 565,13	27 565,13		
2312	Ao pessoal	27 565,13	27 565,13		
24	Estado e Outros Entes Públicos	22 449,06	26 000,62		3 551,56
241	Imposto Sobre o Rendimento		126,00		126,00
2413	Imposto Estimado		126,00		126,00
242	Retenção de impostos sobre rendimentos	8 956,25	10 289,00		1 332,75
2421	Trabalho Dependente	8 950,00	10 264,00		1 314,00
2422	Rend. Profissionais	6,25	25,00		18,75
24221	Rend. Profissionais-Residentes	6,25	25,00		18,75
243	Imposto sobre o valor acrescentado (IVA)	336,60	481,77		145,17
2433	IVA - Liquidado	159,06	159,06		
24331	Operações Gerais	138,00	138,00		
243311	Trans.Int.Bens e Serviços	138,00	138,00		
2433112	Trans. Internas Tx. Nor.	138,00	138,00		
24333	Iva Declarado pelo Declarante	21,06	21,06		
243332	Iva Tx Normal	21,06	21,06		
2435	IVA - Apuramento	159,06	159,06		
2436	IVA - A pagar	18,48	163,65		145,17
24361	A Pagar-Valores Apurados	18,48	163,65		145,17
245	Contribuições para a Segurança Social	12 936,21	14 843,85		1 907,64
2451	Contribuições para a Segurança Social	12 936,21	14 843,85		1 907,64
248	Outras tributações	220,00	260,00		40,00
2481	F.C.T./ F.G.C.T.	220,00	260,00		40,00
25	Financiamentos obtidos	5 312,00	5 560,43		248,43
251	Instituições de crédito e sociedades financeiras	5 312,00	5 560,43		248,43
2514	Cartão de Crédito	5 312,00	5 560,43		248,43
25141	Cartão de Crédito - Corrente	5 312,00	5 560,43		248,43
2514101	BPI - CC	5 312,00	5 560,43		248,43

MOBINOV-Associação do Cluster Automóvel, 2019

Contribuinte nº 513939199

Emitido por CASTRO CASTRO em 08-04-2020 16:32:53

Balancete Analítico

Acumulados até ao mês: 15º

(Euros)

Código	CONTA Designação	VALORES ACUMULADOS		SALDOS ACUMULADOS	
		Débito	Crédito	Débito	Crédito
27	Outras contas a receber e a pagar	109 992,01	40 989,64	69 002,37	
272	Devedores e credores por acréscimos	6 359,60	12 547,10		6 187,50
2722	Credores por acréscimos de gastos	6 359,60	12 547,10		6 187,50
27222	Remunerações a liquidar	6 359,60	12 547,10		6 187,50
278	Outros devedores e credores	103 632,41	28 442,54	75 189,87	
2781	Corrente	1 072,60	1 072,60		
27818	Devedores e Credores Diversos	1 072,60	1 072,60		
278181	Socios	1 072,60	1 072,60		
27818101	Dr. José Couto	1 072,60	1 072,60		
2782	Não corrente	102 559,81	27 369,94	75 189,87	
27821	FEDER - Projecto de Investimento	102 559,81	27 369,94	75 189,87	
28	Diferimentos	41 718,07	89 963,59		48 245,52
281	Gastos a reconhecer	4 626,48	3 704,10	922,38	
2811	Seguros	1 660,22	737,84	922,38	
2819	Outros Gastos Diferidos	2 966,26	2 966,26		
282	Rendimentos a reconhecer	37 091,59	86 259,49		49 167,90
2821	FEDER - Projecto de Investimento	37 091,59	86 259,49		49 167,90
Totals da Classe 2		374.725,97	328.952,52	99.802,37	54.028,92
Classe 4					
41	Investimentos Financeiros	406,00	18,00	388,00	
414	Investimentos noutras empresas	406,00	18,00	388,00	
4141	Participações de capital	388,00		388,00	
414101	Fundo de Compensação de Trabalho	388,00		388,00	
4147	FGCT	18,00	18,00		
44	Activos fixos intangíveis	44 341,50	29 558,04	14 783,46	
442	Projectos de desenvolvimento	44 341,50		44 341,50	
4421	Desp.Invest.c/IVA Dedutível	44 341,50		44 341,50	
448	Amortizações acumuladas		29 558,04		29 558,04
4482	Projectos de desenvolvimento		29 558,04		29 558,04
Totals da Classe 4		44.747,50	29.576,04	15.171,46	0,00
Classe 5					
56	Resultados Transitados		90 230,68		90 230,68
561	De Exercícios Anteriores		90 230,68		90 230,68
56101	Até 2016		61 675,08		61 675,08
56102	Ano 2017		8 527,24		8 527,24
56103	Ano 2018		20 028,36		20 028,36
59	Outras variações no capital próprio	7 389,51	14 781,24		7 391,71
593	Subsídios	7 389,51	14 781,24		7 391,71
5931	Subsídios atribuídos	7 389,51	14 781,24		7 391,71
Totals da Classe 5		7.389,51	105.011,92	0,00	97.622,41
Classe 6					

Balancete Analítico

Acumulados até ao mês: 15º

(Euros)

Código	CONTA Designação	VALORES ACUMULADOS		SALDOS ACUMULADOS	
		Débito	Crédito	Débito	Crédito
62	Fornecimentos e serviços externos	61 102,81	61 102,81		
622	Serviços especializados	40 395,72	40 395,72		
6221	Trabalhos especializados	36 381,53	36 381,53		
62211	Trab.Especial.c/IVA Dedutível	26 502,44	26 502,44		
62212	Trab.Especial.c/IVA n/Dedutív.	9 879,09	9 879,09		
6222	Publicidade e propaganda	1 608,10	1 608,10		
62221	Public.Prop.c/IVA Dedutível	1 509,70	1 509,70		
62222	Public.Prop.c/IVA n/Dedutível	98,40	98,40		
6224	Honorários	2 158,65	2 158,65		
62249	Honorários de Outros	2 158,65	2 158,65		
622491	Honor.Outr.c/IVA Dedutível	2 158,65	2 158,65		
6226	Conservação e reparação	190,23	190,23		
62261	Conserv.Rep.Equip.Transporte	154,78	154,78		
622612	Cons.Rep.Eq.Tr.E c/IVA n/Ded.	137,78	137,78		
622613	Cons.Rep.Eq.Trans.Outros (REI)	17,00	17,00		
62269	Conserv.Reparação Outros	35,45	35,45		
622691	Outr.Cons.Rep.c/IVA Dedutível	35,45	35,45		
6227	Serviços Bancários	57,21	57,21		
623	Materials	771,29	771,29		
6231	Ferramentas e utensílios de desgaste rápido	553,50	553,50		
62311	Ferr.Utens.D.Ráp.c/IVA Dedut.	553,50	553,50		
6233	Material de Escritório	217,79	217,79		
62331	Mat.Escrit.c/IVA Dedutível	103,91	103,91		
62332	Mat.Escrit.c/IVA n/Dedutível	89,99	89,99		
62333	Mat.Escrit. Outros (REI/REPR)	23,89	23,89		
624	Energia e fluidos	3 336,38	3 336,38		
6242	Combustíveis	3 336,38	3 336,38		
62422	Gasóleo c/IVA 50% Dedutível	3 322,39	3 322,39		
62429	Outros Combustíveis	13,99	13,99		
624292	Out.Combust.c/IVA n/Dedutível	13,99	13,99		
625	Deslocações, estadas e transportes	5 984,19	5 984,19		
6251	Deslocações e estadas	5 984,19	5 984,19		
62511	Deslocações Estadia do Pessoal	5 907,25	5 907,25		
625112	Despesas de Alimentação	689,80	689,80		
625113	Despesas de Alojamento	114,00	114,00		
625114	Despesas Transporte Eventuais	3 366,21	3 366,21		
625115	Deslocações ao Estrangeiro	685,26	685,26		
625116	Portagens e Estacionamento	1 051,98	1 051,98		
62512	Deslocações e Estadia-Gerência	76,94	76,94		
625125	Deslocações ao Estrangeiro	69,69	69,69		
625126	Portagens e Parquesamentos	7,25	7,25		
626	Serviços diversos	10 615,23	10 615,23		

Balancete Analítico

Acumulados até ao mês: 15º

(Euros)

Código	CONTA Designação	VALORES ACUMULADOS		SALDOS ACUMULADOS	
		Débito	Crédito	Débito	Crédito
6261	Rendas e alugueres	7 599,58	7 599,58		
62611	Alug.Espaço c/IVA Dedutível	135,00	135,00		
62613	Aluguer Viaturas	7 464,58	7 464,58		
626132	Aluguer Viaturas C/Iva n/Ded.	7 464,58	7 464,58		
6262	Comunicação	693,56	693,56		
62621	Correio	7,00	7,00		
626213	Correio Outros (REI/REPR)	7,00	7,00		
62623	Telemóveis	573,87	573,87		
626231	Telemóveis c/IVA Dedutível	332,04	332,04		
626232	Telemóveis c/IVA n/Dedutível	241,83	241,83		
62624	Google	112,69	112,69		
626241	Google c/Iva Liquidado	91,63	91,63		
626243	Google Iva Suportado	21,06	21,06		
6263	Seguros	888,52	888,52		
626301	Seguro-Automóveis	697,40	697,40		
626399	Seguro-Outros	191,12	191,12		
6263991	Apólice nº. PA17DO0138 - Resp. Civil	191,12	191,12		
6265	Contencioso e Notariado	30,75	30,75		
6266	Despesas de Representação	1 365,69	1 365,69		
62661	Refeições c/Client.c/IVA n/Ded	214,70	214,70		
62669	Outras Despesas Representação	1 150,99	1 150,99		
626692	Out.Desp.Repres.c/IVA n/Dedut.	1 150,99	1 150,99		
6267	Limpeza, higiene e conforto	37,13	37,13		
62671	Ump.Hig.Conf.c/IVA Dedutível	8,34	8,34		
62672	Ump.Hig.Conf.c/IVA n/Dedutív.	28,79	28,79		
63	Gastos com o pessoal	56 378,39	56 378,39		
632	Remunerações do Pessoal	47 037,90	47 037,90		
6321	Remunerações Escritório	47 037,90	47 037,90		
63211	Ordenados Administrativos	27 987,19	27 987,19		
63214	Subsídio de Férias	8 187,50	8 187,50		
63215	Subsídio de Natal	2 000,00	2 000,00		
63216	Prémios e Incentivos	7 000,00	7 000,00		
63217	Subsídio de Alimentação	1 863,21	1 863,21		
635	Encargos sobre Remunerações	8 931,66	8 931,66		
6351	Encargos Administrativos	8 709,66	8 709,66		
6357	FCT	222,00	222,00		
636	Seguros de acidentes no trabalho e doenças profiss	306,47	306,47		
6361	Seg.Acid.Administrativos	306,47	306,47		
638	Outros gastos com o pessoal	102,36	102,36		
6389	Outros Custos com o Pessoal	102,36	102,36		
63891	Out.Cust.Pess.c/IVA Dedutível	73,80	73,80		

Balancete Analítico

Acumulados até ao mês: 15º

(Euros)

Código	CONTA Designação	VALORES ACUMULADOS		SALDOS ACUMULADOS	
		Débito	Crédito	Débito	Crédito
63894	Out.Cust.Pess.Isentos	28,56	28,56		
64	Gastos de depreciação e de amortização	14 779,02	14 779,02		
643	Activos Intangíveis.	14 779,02	14 779,02		
6432	Amort.Desp.Investig.e Desenv.	14 779,02	14 779,02		
68	Outros gastos e perdas	3 372,74	3 372,74		
681	Impostos	2,09	2,09		
6812	Impostos indirectos:	2,09	2,09		
68123	Imposto de Selo	2,09	2,09		
682	Descontos de pronto pagamento concedidos	4,39	4,39		
6822	Desc.em Out.Bens Ser.c/Reg.IVA	4,39	4,39		
68224	Desc.Pto.Pag.Concedidos s/R.I	4,39	4,39		
688	Outros	3 366,26	3 366,26		
6881	Correcções relativas a períodos anteriores	3 366,26	3 366,26		
	Totals da Classe 6	135.632,96	135.632,96	0,00	0,00
Classe 7					
72	Prestações de serviços	87 400,00	87 400,00		
721	Quotas	79 600,00	79 600,00		
7215	Quotas -Isento (9º do CIVA)	79 600,00	79 600,00		
722	Jóias	7 200,00	7 200,00		
7225	Jóias -Isento (9º do CIVA)	7 200,00	7 200,00		
725	Consultadoria	600,00	600,00		
7252	Consultadoria-Tx.Nor.	600,00	600,00		
75	Subsídios à exploração	42 260,87	42 260,87		
751	Subsídios do Estado e outros entes públicos	42 260,87	42 260,87		
7511	IEFP	5 169,28	5 169,28		
7512	Feder	37 091,59	37 091,59		
75121	Compete/2017	37 091,59	37 091,59		
78	Outros rendimentos e ganhos	7 389,51	7 389,51		
788	Outros	7 389,51	7 389,51		
7883	Imputação de subsídios para investimentos	7 389,51	7 389,51		
	Totals da Classe 7	137.050,38	137.050,38	0,00	0,00
Classe 8					
81	Resultado líquido do período	133 702,38	143 692,53		9 990,15
811	Resultado antes de impostos	133 450,38	133 450,38		
812	Imposto sobre o rendimento do período	126,00	126,00		
8121	Imposto estimado para o período	126,00	126,00		
818	Resultado líquido	126,00	10 116,15		9 990,15
	Totals da Classe 8	133.702,38	143.692,53	0,00	9.990,15
Total geral:		989.409,40	989.409,40	161.641,48	161.641,48

RELATÓRIO E PARECER DO CONSELHO FISCAL

Exmos. Senhores,

Em cumprimento da lei e do mandato que nos foi confiado, apresentamos o relatório da nossa ação fiscalizadora e o nosso parecer sobre o Relatório e Contas apresentado pelo Conselho de Administração da MOBINOV – Associação do Cluster Automóvel (a Entidade), relativo ao ano findo em 31 de dezembro de 2019.

RELATÓRIO

No desempenho das funções que nos são atribuídas pelo art. 32.º dos Estatutos, acompanhámos regularmente a atividade da Entidade, através da análise das suas contas e dos princípios contabilísticos e critérios valorimétricos que lhes estão subjacentes e, ainda, através dos contactos estabelecidos com a Administração e os Serviços, os quais, com elevado espírito de colaboração, nos facultaram sempre todos os elementos e esclarecimentos solicitados, o que nos apraz registar e agradecer.

Em resultado do trabalho efetuado, complementado pelas informações prestadas pelo Revisor Oficial de Contas membro do Conselho Fiscal, é nossa convicção que o Relatório de Gestão apresentado pelo Conselho de Administração, o Balanço, a Demonstração dos Resultados por naturezas, a Demonstração das alterações nos fundos patrimoniais, a Demonstração dos Fluxos de Caixa e o Anexo, os quais apreciamos, são suficientemente esclarecedores da situação da Entidade e satisfazem as disposições legais e estatutárias.

PARECER


Considerando as análises e trabalhos efetuados, somos de parecer que a Assembleia Geral da MOBINOV – Associação do Cluster Automóvel aprove o Relatório e contas do ano findo em 31 de dezembro de 2019.

Matosinhos, 10 de abril de 2020


O CONSELHO FISCAL



Paulo Ferreira, em representação da
Epedal – Indústria de Componentes Metálicos, S.A. – Presidente



Nuno Martins, em representação do
Instituto Politécnico de Leiria - Secretário



Carla Geraldês, em representação da
Horwath & Associados, SROC, Lda. – Revisor Oficial de Contas