

MOBINOV :: Cluster Automóvel

Relatório de gestão e contas 2022

Mobinov – Associação do Cluster Automóvel

Índice

<i>A MOBINOV</i>	3
<i>MEMBROS</i>	5
<i>ÓRGÃOS SOCIAIS</i>	6
<i>RECURSOS HUMANOS</i>	7
<i>ATIVIDADES EM 2022</i>	7
<i>CALENDÁRIO DE REUNIÕES</i>	13
<i>PROJETOS PT2020 e H2020</i>	14
PT 2 W M	14
OBSERVATÓRIO AUTOMÓVEL	15
PORTUGAL AUTOCLUSTER FOR THE FUTURE	16
RESTARTSMES	17
REMOBILISE	18
PROTOTYPE	19
RECIPE4MOBILITY	20
DIGITAL INNOVATION HUB	21
HI-REV	22
BE.NEUTRAL	23
DRIVOLUTION	24
<i>FACTOS RELEVANTES OCORRIDOS APÓS O TERMO DO EXERCÍCIO</i>	25
<i>PROPOSTA DE APLICAÇÃO DE RESULTADOS</i>	26
<i>CONTAS</i>	28

A MOBINOV

Constituída em 2016, a MOBINOV é composta por empresas da cadeia de valor da indústria automóvel nacional, associações empresariais, entidades do Sistema Nacional de Investigação e Inovação, entidades do Ensino Superior e de Formação Profissional.

Uma plataforma agregadora de conhecimento e competências

-  **cadeia de conhecimento**
esta é uma plataforma agregadora de conhecimento entre toda a indústria automóvel nacional
-  **investigação e inovação**
promovemos a investigação e inovação no sector aumentando o nível de competitividade da indústria automóvel portuguesa
-  **suporte à internacionalização**
criar um ambiente de promoção e apoio à internacionalização da indústria automóvel nacional

Em abril de 2017 a MOBINOV foi reconhecida pelo IAPMEI como entidade gestora do cluster de competitividade automóvel, com a missão de promover de forma sustentável o crescimento e a competitividade da Indústria Automóvel nacional através de uma maior cooperação e coordenação entre empresas, associações, organismos da administração pública e entidades do sistema científico tecnológico nacional. Para este desígnio, deveria promover iniciativas e projetos mobilizadores para reforçar a competitividade, a inovação, o aumento do nível de incorporação nacional e o desenvolvimento sustentado das exportações.

Reconhecendo que o sucesso das políticas públicas depende da capacidade de mobilização da sociedade civil para uma estratégia e missão comuns, muito em particular das estruturas do ecossistema associado às dinâmicas de clusterização, em abril de 2019 o Ministério da Economia e a MOBINOV formalizaram uma parceria de cooperação. Esta parceria traduziu-se na assinatura do Pacto Sectorial para a Competitividade e Internacionalização da Indústria Automóvel e visa, através da definição de um conjunto de medidas e ações estratégicas, promover a competitividade do setor e reforçar a sua capacidade de resposta aos desafios atuais e futuros.

Sendo uma das medidas presentes no Pacto Sectorial para a Competitividade e Internacionalização da Indústria Automóvel, a MOBINOV deu início à elaboração do primeiro Projeto Mobilizador para a Indústria Automóvel, "PAC – Portugal AutoCluster for the future". Submetido a julho de 2019, é um projeto de investigação e desenvolvimento do Cluster Automóvel, liderado pela Simoldes Plásticos e em co-promoção com um consórcio de empresas e entidades do sistema científico e tecnológico nacional. Pretende-se com este projeto, e num momento de vincada transformação estrutural e tecnológica do setor, posicionar o cluster automóvel nacional nas cadeias de valor globais do carro do futuro, através da mobilização conjunta da indústria, universidades e centros tecnológicos em torno

da inovação e desenvolvimento, teste e demonstração de novas tecnologias, processos e produtos de nova geração.

Um outro marco importante para a MOBINOV foi a adesão ao “EACN – European Automotive Cluster Network”. Esta organização europeia reúne 19 clusters automóveis que cooperam com o intuito de fortalecer os seus tecidos empresariais nacionais e garantir o futuro da indústria automóvel na Europa.

Por fim, importa ainda realçar que, a MOBINOV alcançou, em 2022 o ECEI Silver Label (“Label of the European Cluster Excellence Initiative”). Trata-se de uma etiqueta de qualidade e distinção para os Clusters, criada em 2009 pela DG Empresas e Indústria da Comissão Europeia. Para se qualificarem, os órgãos de gestão de um Cluster precisam de ir ao encontro de “níveis de excelência” refletidos em 31 indicadores relativos à estrutura do cluster, à sua governança, ao seu financiamento, à sua estratégia e aos seus serviços e ao reconhecimento público. Este selo de excelência visa não só identificar e reconhecer as melhores organizações de gestão de clusters da Europa, mas também apoiar estas organizações com os seus pareceres no decurso da avaliação sobre a forma de melhorarem ainda mais a sua organização, ou seja, a gestão do cluster em prol dos seus associados.



Visão

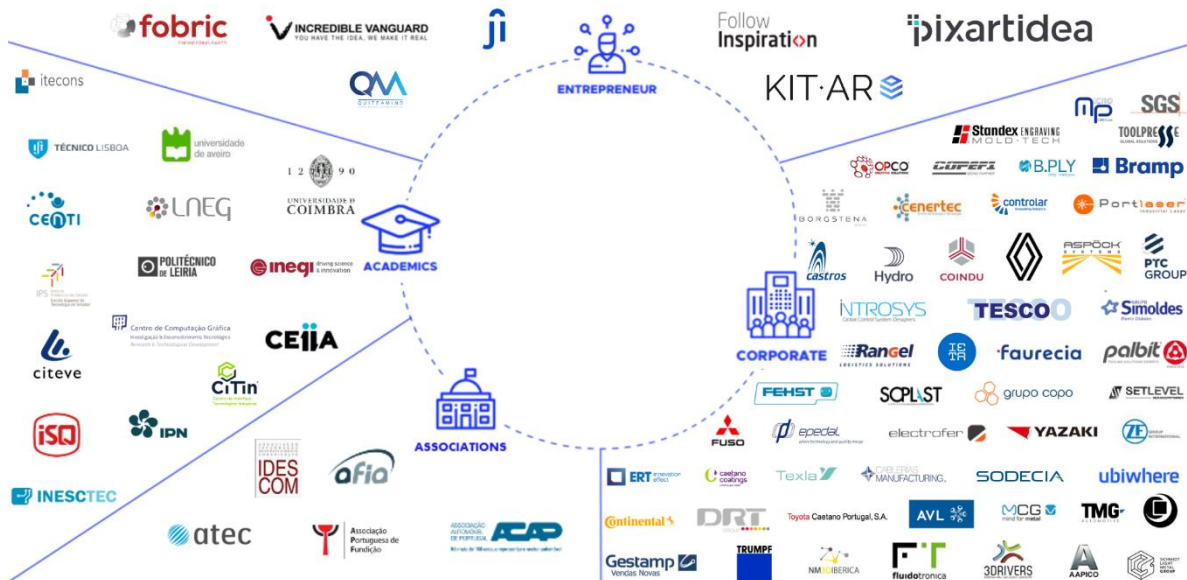
Uma Indústria Automóvel competitiva e reconhecida ao nível do desenvolvimento de soluções tecnológicas e da industrialização de componentes, módulos, sistemas e veículos.



Missão

Promover de forma sustentável o crescimento e a competitividade da Indústria Automóvel nacional através de uma maior cooperação e coordenação entre empresas, associações, organismos da administração pública e entidades do SI&I.

MEMBROS



No quadro seguinte estão representadas as entidades que, ao longo do ano 2022, saíram ou se juntaram à MOBINOV.

ENTRADAS	SAÍDAS
AVL ibérica	Brose, Lda
Rangel Invest SA	C2C-NewCap
INTROSYS, SA	
Incredible Vanguard	
Renault Cacia	
Castros S.A.	
COINDU	
PALBIT	
CODI, LDA	
Portlaser	
PTCPORT, LDA	
Sodecia Safety & Mobility Guarda, S.A.	
MOLD-TECH PORTUGAL, Lda	
Jimpisoft, Lda	
QUITE A MIND, LDA	
Tesco - Componentes para Automóveis	

ÓRGÃOS SOCIAIS

Na Assembleia geral ordinária realizada a 25 de março de 2022, a MOBINOV elegeu os seus órgãos sociais, Mesa da Assembleia-Geral, Conselho de Administração e Conselho Fiscal, para o triénio 2022-2024, tendo resultado a seguinte configuração:

ASSEMBLEIA GERAL			
Presidente José Henrique Maia Inst. Politécnico de Setúbal	Vice-Presidente José Coutinho Sampaio INEGI	1º Vogal António Braz Costa CITEVE	2º Vogal João Teixeira Brandão ERT

CONSELHO DE ADMINISTRAÇÃO			
Presidente Jorge Rosa AGAP	Vice-Presidente José Couto Microplásticos	Vice-Presidente Carlos Rodrigues Toyota Caetano Portugal S.A.	Tesoureiro Luís Moreira Inst. Sup. Técnico
Vogal Helena Silva CEiA	Vogal Pedro Pega AFIA	Vogal Daniela Moczjdlower Mitsubishi Fuso	Vogal Miguel Pinto Continental
Vogal Jorge Castro ZF TRW	Vogal Filipe Villas-Boas Schmidt Light Metal	Vogal Jaime Sá Simoldes	Vogal João Carlos Costa ATEC
Vogal João Meireles APF			

CONSELHO FISCAL		
Presidente Paulo Manuel Ferreira EPEDAL	Secretário Hélder Santos Instit. Politécnico de Leiria	ROC Carla Galdes Crowe Portugal

COMISSÃO EXECUTIVA			
Presidente Jorge Rosa ACAP	Vice-Presidente José Couto Microplásticos	Tesoureiro Luís Moreira Inst. Sup. Técnico	Vogal Miguel Pinto CONTINENTAL
Vogal Filipe Villas-Boas Schmidt Light Metal			

RECURSOS HUMANOS

Atualmente a estrutura de Recursos Humanos da MOBINOV é composta por um Secretário-Geral, quatro técnicos administrativos e uma estagiária ao abrigo de um protocolo de estágio curricular.



Fernando Machado
Diretor Geral



Isabel Oliveira
Gestora de Projetos



Bruno Amaro
Gestor de Projetos



Alexandra Rodrigues
Gestora de Projetos



Carlos Gonçalves
Gestor de Projetos



Cláudia Tavares
Trainee

ATIVIDADES EM 2022

13 de janeiro - Kick-off meeting | PROTOTYPE

No dia 13 de janeiro decorreu o Kick-off Meeting do projeto PROTOTYPE, num formato online.

20 de janeiro - 2ª Sessão do grupo de reflexão | Observatório Automóvel

No dia 20 de janeiro, decorreu a 2ª sessão do grupo de reflexão no âmbito do projeto Observatório automóvel. Esta sessão teve como tema a Descarbonização da Indústria Automóvel sendo que em conjunto com alguns representantes dos players deste setor definimos potenciais ações para fazer face a esta transição.

24, 25 e 26 de janeiro - Virtual Cluster-Mission & Final Event in Regensburg | RECIPE4Mobility

Decorreu online, o Cluster Mission e Evento Final do projeto RECIPE4Mobility, do qual a MOBINOV fez parte. Relativamente às temáticas abordadas no evento, estas foram a "Condução Autónoma" e "IoT no âmbito da Mobilidade".

15 de fevereiro - Webinar | Call for Proposals 2023: Innovation Opportunities for the Automotive Sector

A MOBINOV, em colaboração com o seu parceiro EIT MANUFACTURING, organizou um evento, no passado dia 15 de fevereiro, online, dedicado às candidaturas do aviso de concurso Call for Proposals 2023. O vídeo do mesmo evento foi disponibilizado no Youtube da MOBINOV, assim como nas redes sociais.

18 de fevereiro - Kick-off Meeting | Remobilise

No dia 18 de fevereiro decorreu o Kick off meeting de mais um projeto em que a MOBINOV faz parte. Trata-se do projeto Remobilise, um projeto na mesma linha de continuação do projeto Recipe4Mobility, encerrado no passado dia 4 de fevereiro.

21 de fevereiro - Evento Transição Digital: Cluster Automóvel

No dia 21 de fevereiro durante a manhã decorreu um workshop com representantes de algumas entidades do Cluster Automóvel de Portugal com o objetivo de apresentar o projeto ReStartSMEs e os seus serviços. De seguida houve uma discussão sobre a realidade do setor automóvel no âmbito da transição digital, e definiu-se as principais necessidades como também as áreas de atuação em que o projeto poderá ajudar. No final, a MOBINOV convidou todos os presentes em participar no projeto.

18 de março - Risco de Cyber na Supply Chain

AMOBINOV, em colaboração com a OPCO, Aon e Abreu Advogados, desenvolveu um evento dedicado à análise dos impactos do Risco de Cyber na Supply Chain e das formas de mapear e mitigar esses riscos, tendo tido lugar nas instalações do CEiiA, em Matosinhos.

25 de março - Assembleia Geral

No dia 25 de março decorreu a Assembleia Geral da MOBINOV na Universidade de Coimbra, em formato híbrido.

29 de março - Advanced Factories 2022 - Industry 4.0 Congress

No dia 29 de março, a MOBINOV fez parte deste evento da Indústria 4.0 e Transição Digital, que contou com mais de 260 empresas expositoras, que apresentaram as mais recentes tecnologias, assim como mais de 240 oradores que partilharam as suas histórias de sucesso e ideias inovadoras. No evento esteve presente Fernando Machado, diretor geral da MOBINOV.

19 de abril - Apresentação do Mock Up e modelo de RV iteração 2 | Projeto PAC

No dia 19 de abril realizou-se pelas 09h30 nas instalações do CEiiA o evento de apresentação do Mock Up e modelo de realidade virtual, iteração 2, do conceito do MircoCar do projeto "Portugal Autocluster for the Future", do qual a MOBINOV faz parte.

4 de maio - Robotics of the future - RestartSMEs International seminar and workshop

Este evento, que ocorreu no dia 4 de maio, no âmbito do projeto RestartSMEs, do qual a MOBINOV faz parte, teve como objetivo debater os desafios tecnológicos e soluções no campo da robótica. Este foi um evento interativo tendo como orador convidado um expert

na área, partilha de experiências e know-how para transformar o modelo empresarial e melhorar a sustentabilidade.

10 de maio - Workshop: The increasing significance of AI and blockchain | ReStartSMEs

Este evento, que ocorreu no dia 10 de maio, incidiu nos temas da inteligência artificial e no Blockchain sendo que estas duas tecnologias disruptivas têm vindo a ganhar muita visibilidade. Durante o evento, foram analisadas a forma de implementação destas tecnologias no sector da manufatura e o seu potencial para a cadeia de valor da mesma.

20 de maio - Cerimónia de Assinatura de Protocolos de Cooperação AICEP – Clusters

Foi no dia 20 de maio pelas que decorreu, no auditório da AICEP, o evento “Cerimónia de Assinatura de Protocolos de Cooperação AICEP – Clusters”. Nesta cerimónia esteve presente Jorge Rosa e José Couto, presidente e vice-presidente da MOBINOV, respetivamente.

19 e 20 de maio - Kick-off PROTOTYPE

Esta reunião de Kick-off, realizou-se nos dias 19 e 20 de Maio, em Itália, no âmbito do projeto PROTOTYPE, que tem como principal objetivo ajudar as empresas automóveis a posicionarem-se para a criação de "valor emergente", a partir da evolução do ecossistema automóvel, mantendo os atuais trabalhadores empregados.

30 de maio - Hannover Messe 2022

Decorreu a edição do Hannover Messe 2022, onde a MOBINOV marcou presença. No evento esteve presente o Eng. Jorge Rosa e o Dr. Fernando Machado.

1 de julho - DIH² Convention

Realizou-se em Roterdão, no dia 1 de Julho, a Convenção do DIH² em que a MOBINOV esteve presente. Este projeto é constituído por uma rede de Digital Innovation Hubs, e pretende atingir um crescimento económico inteligente, sustentável e inclusivo para o futuro da Europa.

1 de julho - Reunião do Conselho Estratégico | Projeto PAC

No dia 1 de julho decorreu a reunião do conselho estratégico do projeto Portugal Autocluster for the future, no CEiiA, onde esteve presente o Presidente da MOBINOV, Eng. Jorge Rosa.

19 e 20 de julho - Second Transnational Meeting

Nos dias 19 e 20 de julho realizou-se a segunda reunião internacional do projeto PRO.TO.T.Y.PE., em Matosinhos. Esta teve como principal objetivo a definição do framework e do conteúdo de aprendizagem do jogo digital.

5 e 6 de setembro - Global Mobility 2022

Nos dias 5 e 6 de setembro decorreu a primeira edição do Global Mobility. Este evento, organizado pela MOBINOV, ACAP e AFIA envolveu toda a comunidade da indústria automóvel nacional e abordou temáticas relevantes para o setor à escala internacional, tendo em conta a atual mudança de paradigma no automóvel e na mobilidade.

12 a 16 de setembro - LTTA PROTOTYPE

Decorreu na semana de 12 a 16 de setembro o Training and Teaching Activity (LTTA) do projeto PROTOTYPE. Nestas reuniões continuamos a trabalhar no jogo educativo, com o foco na importância do Lifelong Learning na Indústria Automóvel.

15 e 16 de setembro - Frankfurt Messe

Nos dias 15 e 16 de setembro o Diretor Geral da MOBINOV, Fernando Machado, esteve presente na Automechanika Frankfurt.

26 a 29 de setembro - Block: European Cluster Conference + RSS Peer Review & Consortium Meeting

Nos dias 26, 27, 28 e 29 de setembro a MOBINOV esteve presente no European Cluster Conference 2022 em Praga. Este evento reuniu clusters com o intuito de explorar o comércio, investimento e oportunidades de parceria, bem desenvolver ligações entre as cadeias de valor e os ecossistemas da Europa.

4 de outubro - Tech Talk MOBINOV & AVL

No dia 4 de Outubro decorreu o Tech Talk que a MOBINOV organizou com o seu membro AVL. Este evento abordou temas como o veículo conectado, cibersegurança e a segurança funcional.

4 de outubro - Open Day R&D - RENAULT CACIA

No dia 4 de outubro, a Renault Cacia, em parceria com a MOBINOV, realizou o Open Day R&D, evento que reuniu várias entidades para a partilha de conhecimento na área do Desenvolvimento e Investigação. A Mobinov esteve presente e teve a oportunidade de apresentar a relevância da mesma, como plataforma de partilha de conhecimento entre empresas e o sistema científico tecnológico português.

7 de outubro - Workshop Data Science

No dia 7 de outubro ocorreu o workshop com a temática Data Science for Advanced Manufacturing onde foram discutidos os principais desafios, e de que forma este tópico poderá beneficiar as empresas. Para isso, tivemos a presença do Gonçalo Figueira, do INESC TEC.

17 de outubro - Visita Senhor Secretário de Estado da Internacionalização à Mitsubishi Fuso e à Stellantis

O Secretário de Estado da Internacionalização, Bernardo Ivo Cruz a convite da Mobinov, esteve presente nas empresas Mitsubishi Fuso e Stellantis. Estas são empresas exemplares na internacionalização, em período de crescimento, que tiveram a oportunidade de expor preocupações, desafios e necessidades ao atual governante.

18 de outubro - Mobinov obteve o SILVER label

A Mobinov recebeu o prémio Cluster Management Excellence SILVER label. Este reconhecimento por parte da European Secretariat for Cluster Analyses confirma a implementação bem-sucedida de processos de melhoria iniciados após a obtenção do BRONZE label em 2020.

19 e 20 de outubro - Convenção DIH² em Bratislava

Nos dias 19 e 20 de Outubro decorreu a 2ª Convenção do Network DIH² em Bratislava que contou com a presença de vários Digital Innovation Hub de diferentes países da União Europeia, bem como de especialistas nas áreas de Agile Production, que abordaram o papel da Robótica e da Inteligência Artificial. Foram discutidas estratégias para transformar a agilidade na produção de pequenas e médias empresas (PMEs).

20 de outubro - I2F - Innovation Industry Fórum

A primeira edição do I2F - Innovation Industry Fórum foi organizado pela Controlar, com a parceria institucional da Mobinov. Este evento teve a presença de mais de 120 participantes de todo o mundo, que puderam assistir a apresentações sobre a área da Engenharia Sustentável de entidades como a Bosch Security and Safety Systems, Aptiv, Visteon Corporation, Continental, CaetanoBus, Controlar, Festo, Keysight Technologies e Rohde & Schwarz sobre a área da Engenharia Sustentável.

25 de outubro - Automotive Vigo 2022

No dia 25 de Outubro a Mobinov esteve presente no Hands-on Automotive Workshop 2022. Este evento visa mostrar novas soluções que podem ajudar OEMS, Tier1, Tier2 e Tier3 do setor automóvel a serem mais competitivas e sustentáveis.

27 de outubro - 3ª Sessão do Grupo de Reflexão do Observatório Automóvel

No dia 27 de outubro ocorreu a terceira sessão do Grupo de Reflexão do Observatório Automóvel. Esta sessão teve como tema o Hidrogénio como disruptor numa Indústria em evolução em que tivemos a presença de vários representantes do setor automóvel.

8 de novembro - EDE-X – Espaços de Descoberta Empreendedora

No dia 8 de novembro, decorreu mais uma sessão do EDE-X - Espaços de Descoberta Empreendedora, iniciativa desenvolvida pela Agência Nacional de Inovação. A Mobinov esteve presente neste evento, realizado no CEiiA, que teve como finalidade a construção de um modelo de governação operacional da ENEI 2030 - Estratégia Nacional para uma Especialização Inteligente.

7, 8 e 9 de novembro - Cluster Mission | Projeto Remobilise

Nos dias 7, 8 e 9 de novembro, a Mobinov esteve em França para o Cluster Mission Paris, organizado pelo nosso parceiro NextMove. Este evento teve como principal objetivo conectar clusters europeus à mobilidade sustentável e, para isso, foram desempenhadas atividades como:

- Interações comerciais entre membros dos clusters
- Sessão de formação para o desenvolvimento de competências estratégicas de gestão de clusters
- Aprendizagem sobre o ecossistema local
- Networking

29 de novembro - Kick-off do projeto "Technical Assistance for the Establishment of Common Use Ateliers in TRB2 Region"

A reunião de lançamento do projeto "Technical Assistance for the Establishment of Common Use Ateliers in TRB2 Region", financiado pela União Europeia e pela Turquia, teve lugar no dia 29 de novembro. Este Kick-off contou com a presença dos parceiros do consórcio, İKADA Consulting, Mobinov e a MetalIndustry4.

7 de dezembro - Sessão de formação "Scenario Planning: Next Mobility Generation"

A segunda sessão do programa de formações do projeto Remobilise foi lecionada pela Mobinov, no dia 7 de dezembro de 2022. Esta sessão de formação "Scenario Planning" teve como objetivo capacitar os participantes a melhor compreenderem o passado, melhorar a tomada de decisões no presente e abraçar o melhor futuro num mundo acelerado e imprevisível.

CALENDÁRIO DE REUNIÕES

No ano de 2022, a MOBINOV teve 7 reuniões de Comissão Executiva, 3 reuniões do Conselho de Administração e uma Assembleia Geral. Estas reuniões podem ser observadas no seguinte quadro:

	S	D	S	T	Q	Q	S	S	D	S	T	Q	Q	S	S	D	S	T	Q	Q	S	S	D	S	T	Q	Q	S	S	D						
Janeiro	1	2	3	4	5	6	7	8	9	10	11	12	13	14	15	16	17	18	19	20	21	22	23	24	25	26	27	28	29	30	31					
Fevereiro				1	2	3	4	5	6	7	8	9	10	11	12	13	14	15	16	17	18	19	20	21	22	23	24	25	26	27	28					
Março				1	2	3	4	5	6	7	8	9	10	11	12	13	14	15	16	17	18	19	20	21	22	23	24	25	26	27	28	29	30	31		
Abril						1	2	3	4	5	6	7	8	9	10	11	12	13	14	15	16	17	18	19	20	21	22	23	24	25	26	27	28	29	30	
Maio	1	2	3	4	5	6	7	8	9	10	11	12	13	14	15	16	17	18	19	20	21	22	23	24	25	26	27	28	29	30	31					
Junho				1	2	3	4	5	6	7	8	9	10	11	12	13	14	15	16	17	18	19	20	21	22	23	24	25	26	27	28	29	30	31		
Julho						1	2	3	4	5	6	7	8	9	10	11	12	13	14	15	16	17	18	19	20	21	22	23	24	25	26	27	28	29	30	31
Agosto				1	2	3	4	5	6	7	8	9	10	11	12	13	14	15	16	17	18	19	20	21	22	23	24	25	26	27	28	29	30	31		
Setembro						1	2	3	4	5	6	7	8	9	10	11	12	13	14	15	16	17	18	19	20	21	22	23	24	25	26	27	28	29	30	
Outubro	1	2	3	4	5	6	7	8	9	10	11	12	13	14	15	16	17	18	19	20	21	22	23	24	25	26	27	28	29	30	31					
Novembro				1	2	3	4	5	6	7	8	9	10	11	12	13	14	15	16	17	18	19	20	21	22	23	24	25	26	27	28	29	30			
Dezembro						1	2	3	4	5	6	7	8	9	10	11	12	13	14	15	16	17	18	19	20	21	22	23	24	25	26	27	28	29	30	31

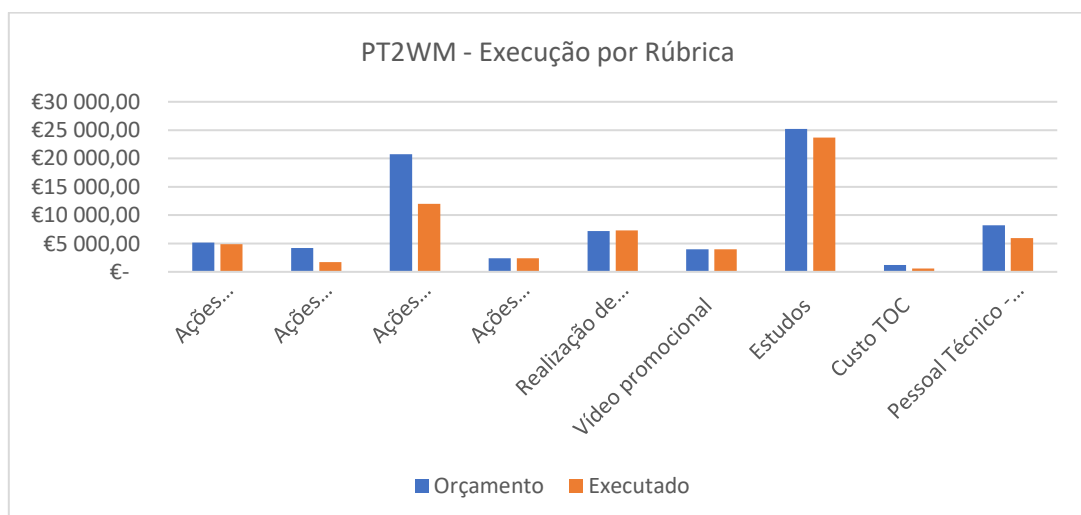
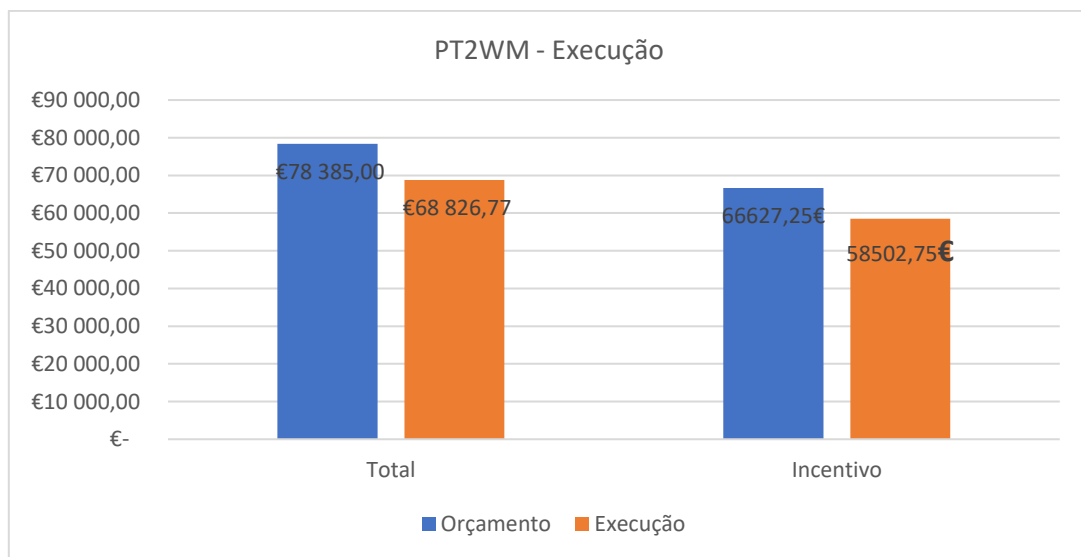
Comissão Executiva
Conselho de Administração
Assembleia Geral

PROJETOS PT2020 e H2020

PT2WM

Este projeto SIAC Internacionalização em parceria com a ACAP e AFIA, tem como objetivo promover e divulgar, a nível internacional, a indústria automóvel de Portugal e a sua capacidade de fornecimento de produtos e serviços, assim como criar as condições para a atração de investimento direto estrangeiro (OEM eTier1), bem como avaliar a competitividade de países concorrentes da oferta nacional, estabelecendo o respetivo comparativo e estudar os apoios públicos internos ao setor em países concorrentes.

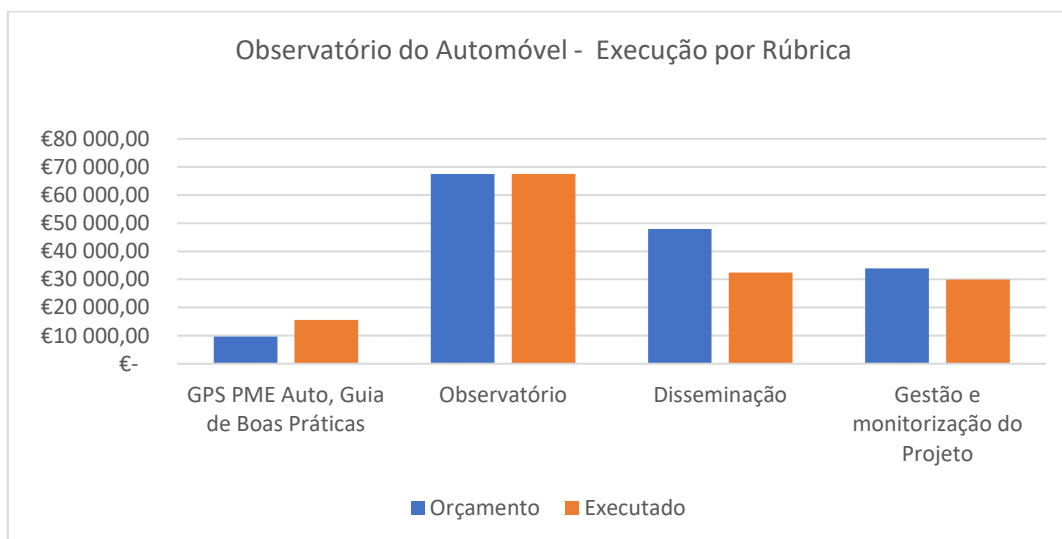
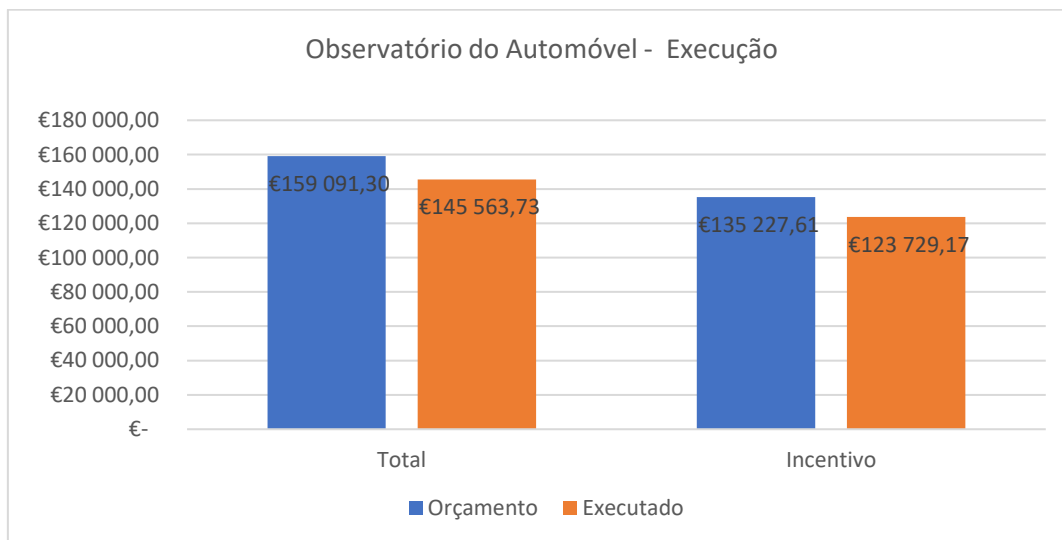
Este projeto teve início em dezembro 2019 e, encontrava-se no final de 2022 em taxa de execução de 88%.



OBSERVATÓRIO AUTOMÓVEL

Este projeto SIAC Qualificação em parceria com a ACAP e AFIA, tem como objetivo permitir às empresas e parcerias da MOBINOV ter acesso a uma base de informação estratégica com os principais indicadores do setor automóvel como também conhecer e partilhar boas práticas industriais que acelerem a competitividade do cluster automóvel nacional, em partilhar das PMEs.

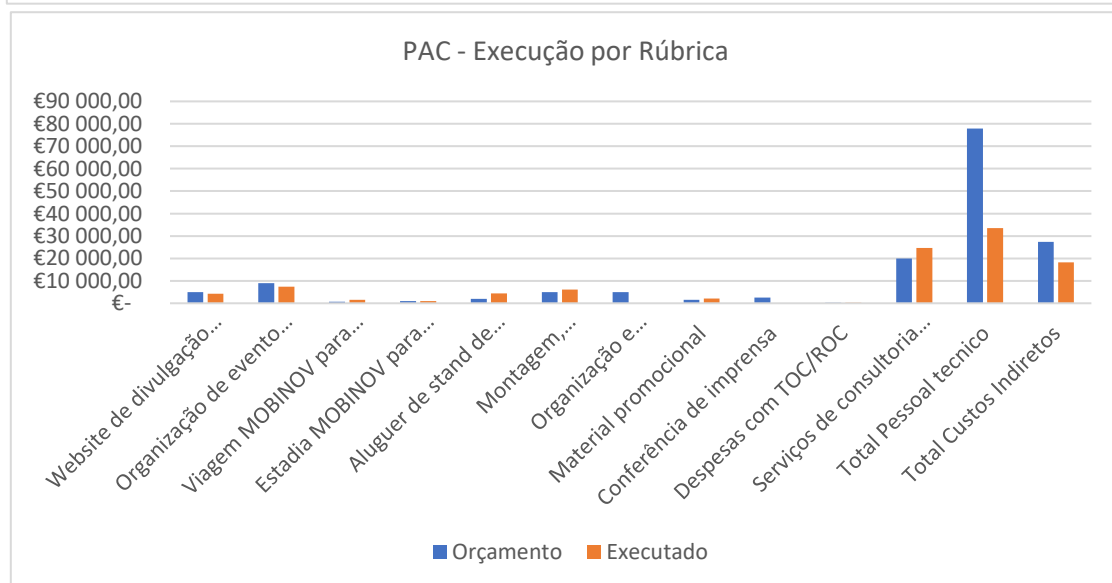
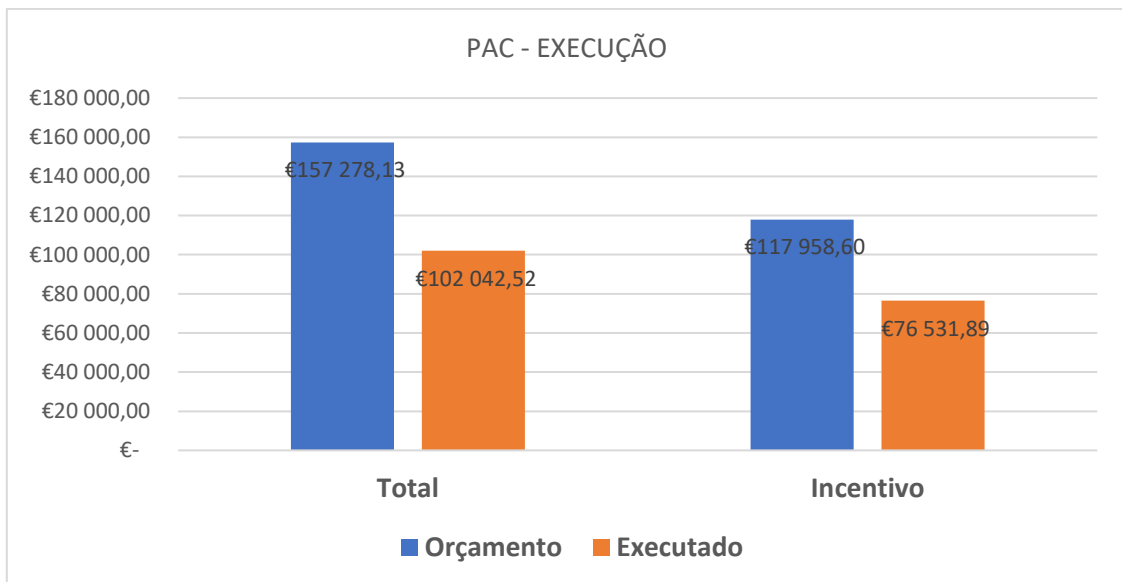
Projeto que terminou a outubro de 2022, teve em vista atividades como a criação do Observatório do Cluster Automóvel Nacional, do GPS PME Auto, e ainda, a Organização de um AutomotiveSummit2020, conferência internacional que envolveu a indústria nacional, os seus principais clientes internacionais e a comunidade científica global em áreas críticas para o desenvolvimento da indústria automóvel nacional. Terminou em 2022 com uma taxa de execução de 91%.



PORTUGAL AUTOCLUSTER FOR THE FUTURE

Este projeto mobilizador de investigação e desenvolvimento do Cluster Automóvel, submetido em julho de 2019, tem como objetivos estratégias a criação de um novo posicionamento do cluster automóvel nacional nas cadeias de valor globais do veículo do futuro, através da mobilização conjunta da indústria, universidades e centros interface em torno da I&D, teste e demonstração de novas tecnologias, processos e produtos de nova geração, antecipando uma nova era de mobilidade.

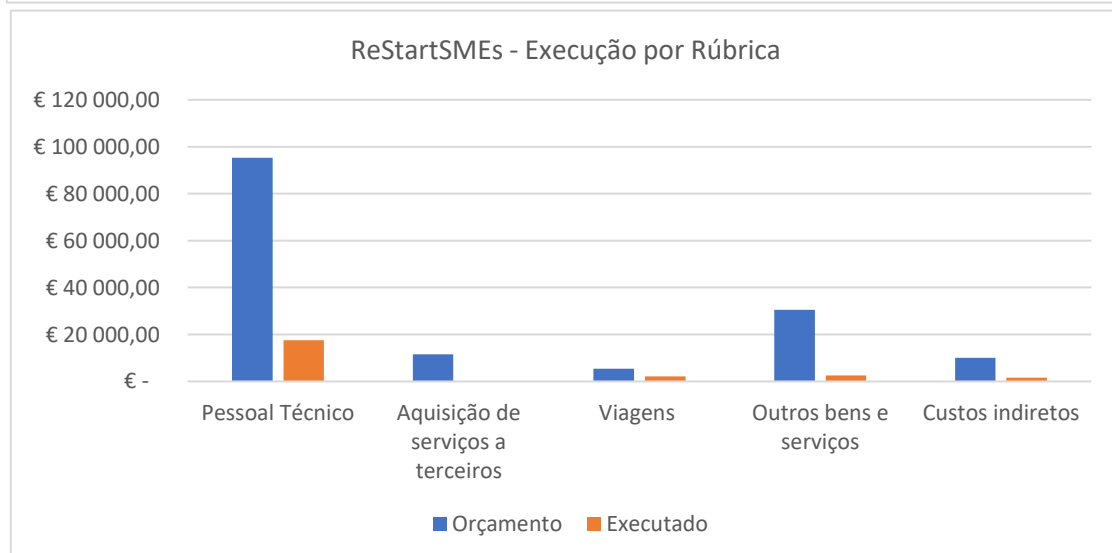
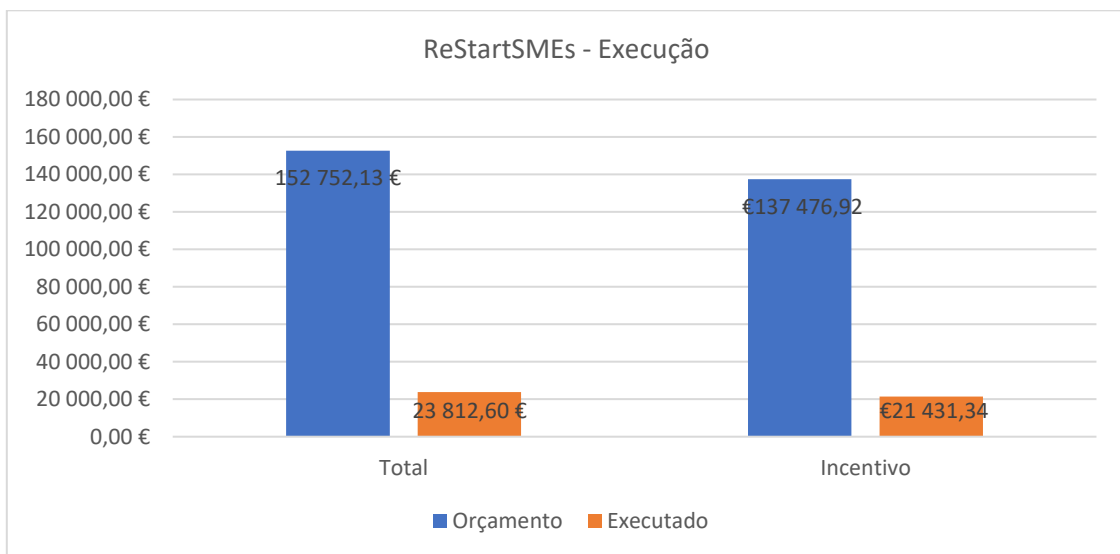
Este projeto foi iniciado a julho de 2020 e tem a duração prevista de 3 anos até junho de 2023. Encontrava-se no final de 2022 com uma taxa de execução de 65%.



RESTARTSMES

Este projeto visa a apoiar empresas da indústria automóvel, em particular PMEs, na adoção de tecnologias no âmbito da indústria 4.0/5.0. As entidades envolvidas irão ter acesso a formações e serviços de apoio de forma gratuita para a definição de um roadmap tecnológico, como também irá proporcionar oportunidades de parceria com empresas europeias. O consórcio é constituído por 5 clusters (Mobinov, Bwcon, TOWL, Clustero e Linpra), duas entidades tecnológicas (IMEC e Eurecat) e uma aceleradora (Funding Box).

O projeto iniciou-se no último trimestre de 2021 e continuará ao longo de 2023. No final de 2022, encontrava-se com uma taxa de execução de 16%.

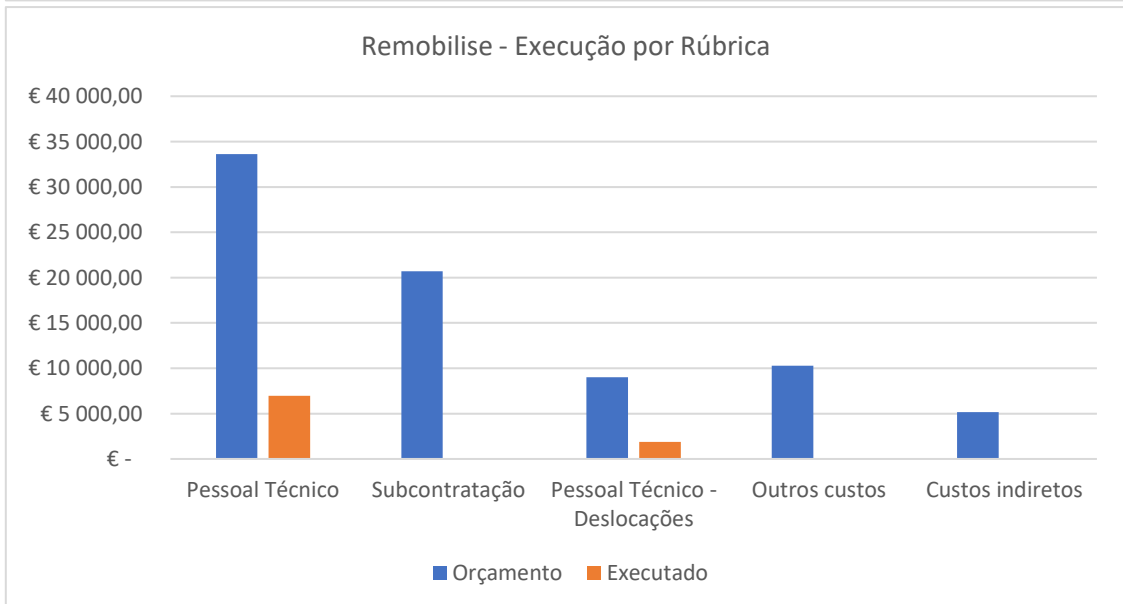
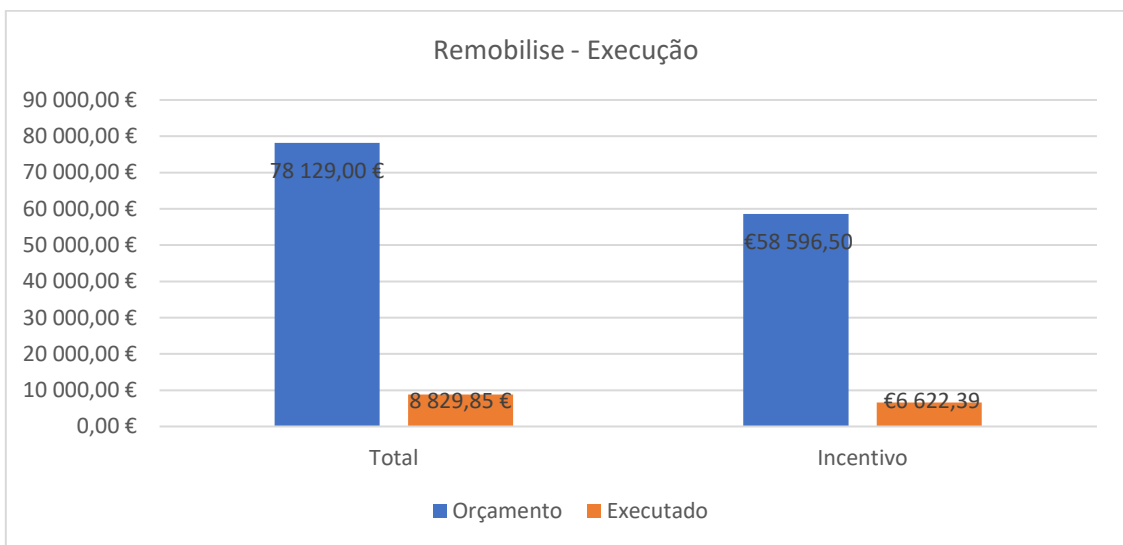


REMOBILISE

Este é um projeto de 24 meses que persegue os objetivos de reforçar a excelência da gestão de clusters, facilitando simultaneamente as cooperações estratégicas entre clusters, ecossistemas e cidades em toda a Europa no setor da mobilidade.

O consórcio é composto por 5 clusters europeus: AutomotiveNL (NL), Cluster Mobility & Logistics (AL), Mobinov (PT), Next Move (FR) e ZoneCluster (HU).

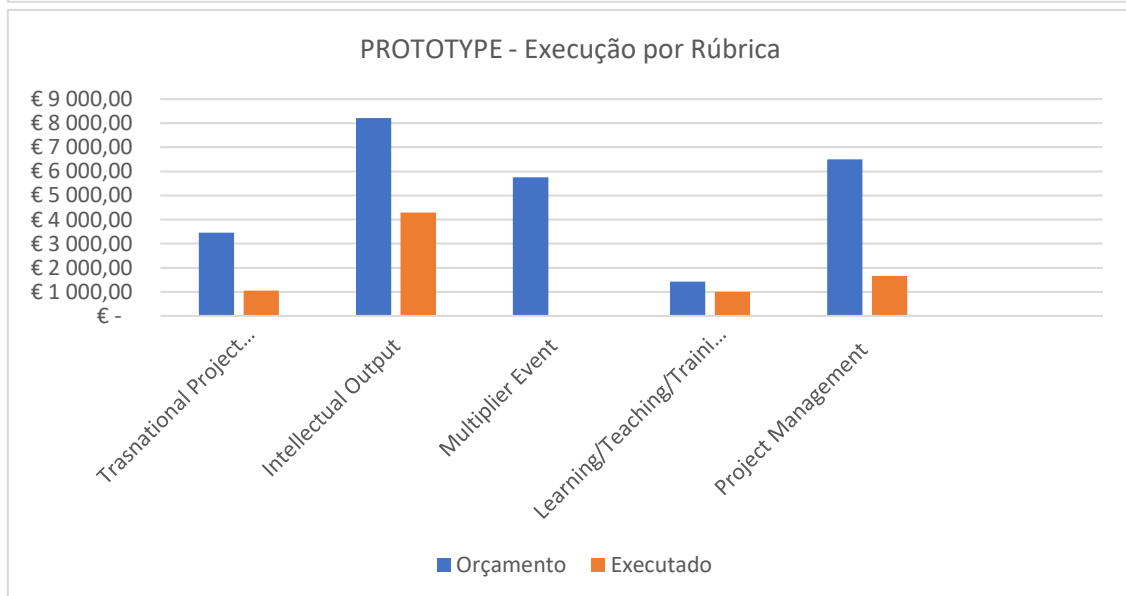
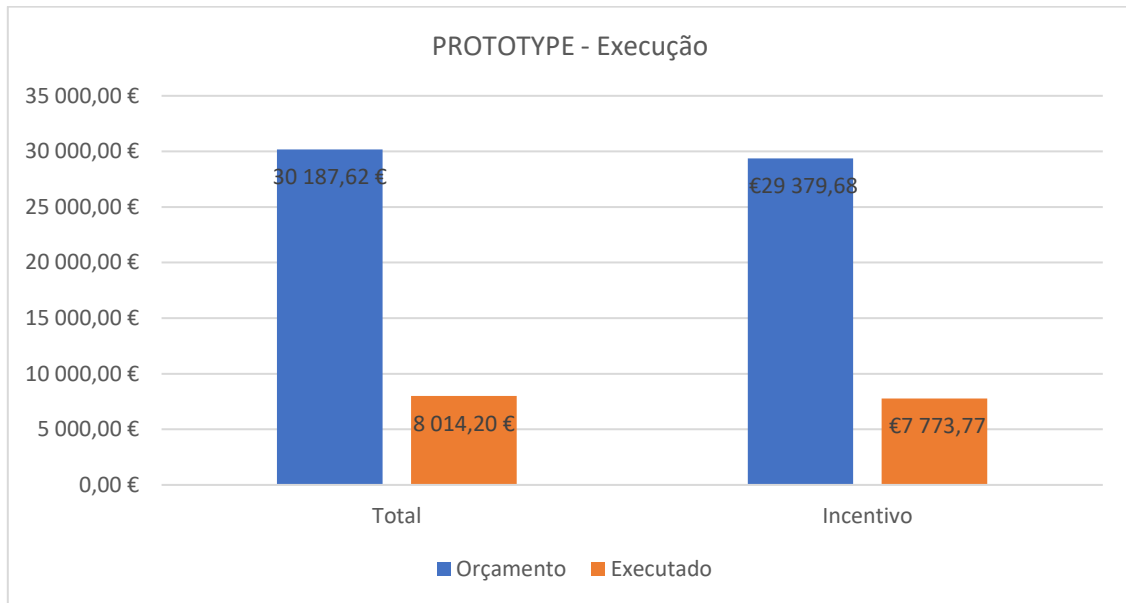
O projeto iniciou-se no último trimestre de 2021 e continuará ao longo de 2023. No final de 2022, encontrava-se com uma taxa de execução de 11%.



PROTOTYPE

Este projeto contribui à requalificação dos trabalhadores das empresas da indústria automóvel no âmbito da evolução tecnológica tendo como foco a sensibilização do lifelong learning com o intuito de manter os recursos humanos atuais.

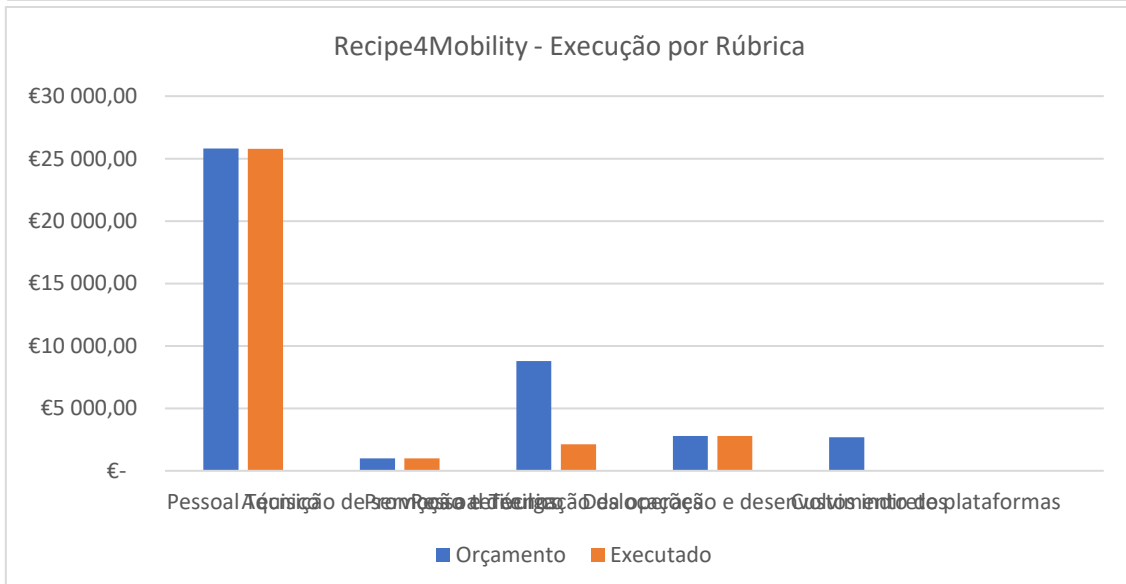
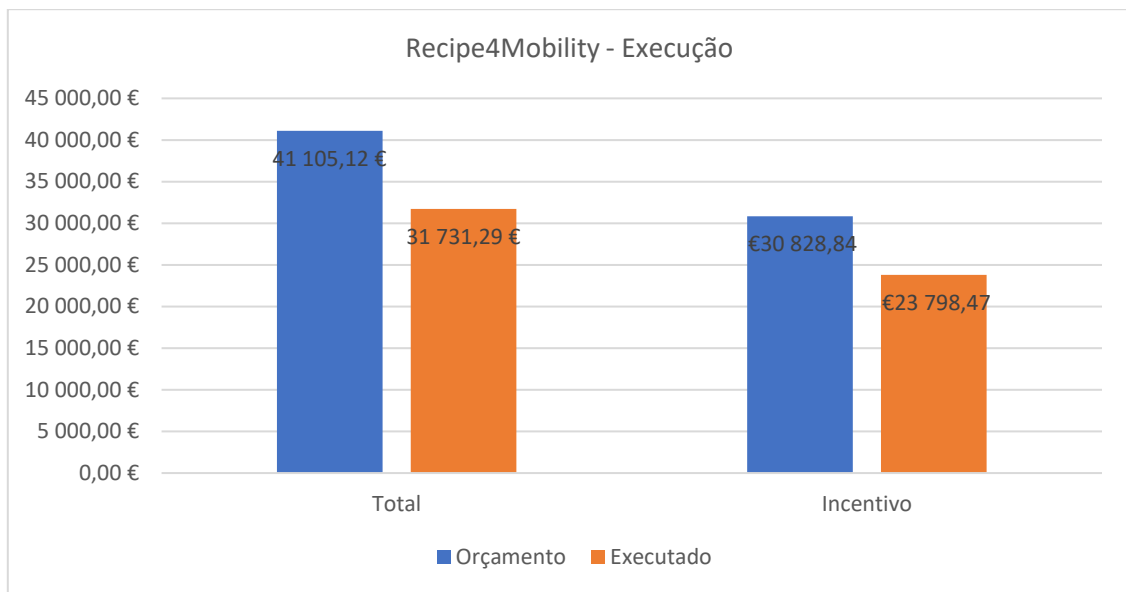
O projeto iniciou-se em 2022, terá uma duração de 24 meses e no final de 2022 estava com uma execução de 27%.



RECIPE4MOBILITY

O primeiro projeto H2020 em que a Mobinov participa, em parceria com outros 4 clusters europeus das áreas da mobilidade e automóvel. Este visa o reforço da excelência da gestão de clusters, facilitando simultaneamente as cooperações estratégicas entre os 5 clusters e os ecossistemas especializados em toda a Europa, no setor da mobilidade.

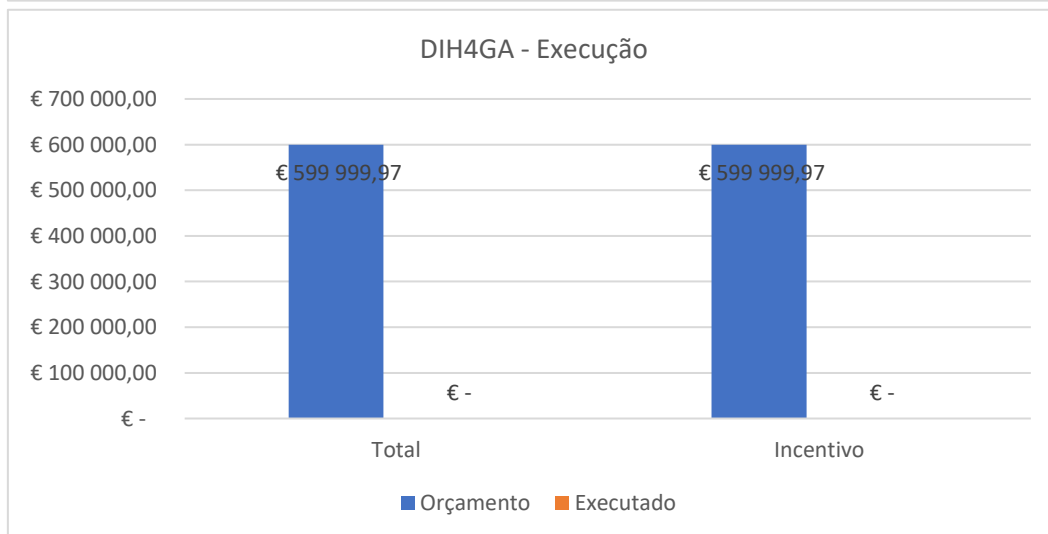
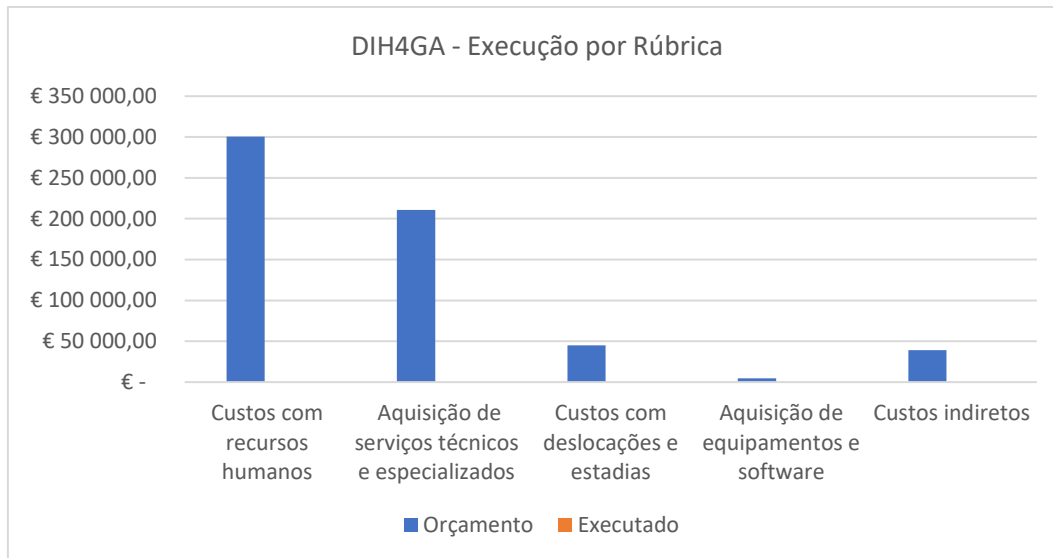
Este projeto teve início em fevereiro de 2020 e, com uma duração de 24 meses, terminou em fevereiro de 2022, com uma taxa de execução de 77%.



DIGITAL INNOVATION HUB

Este projeto pretende assumir-se como Hub de inovação digital, através da mobilização de conhecimento, infraestruturas e competências, que criem um ambiente digital inovador entre diferentes players da indústria automóvel. A sua atuação será baseada sobretudo na oferta de soluções que permitam o desenvolvimento, teste e experimentação, em contexto real (de ideias, soluções ou produtos), e a disponibilização de ações de qualificação e formação avançada para as PMEs, com enfoque nas áreas da Inteligência Artificial, Cibersegurança e computação de alto desempenho, pela importância que assumirão no futuro do automóvel. Isto sem descurar a importância do apoio ao estabelecimento e dinamização de redes de contacto e o acesso a financiamento, atendendo às fragilidades das nossas empresas e às especificidades e exigências da cadeia de valor do automóvel.

Este projeto foi iniciado em junho de 2022 e tem duração prevista de 3 anos.

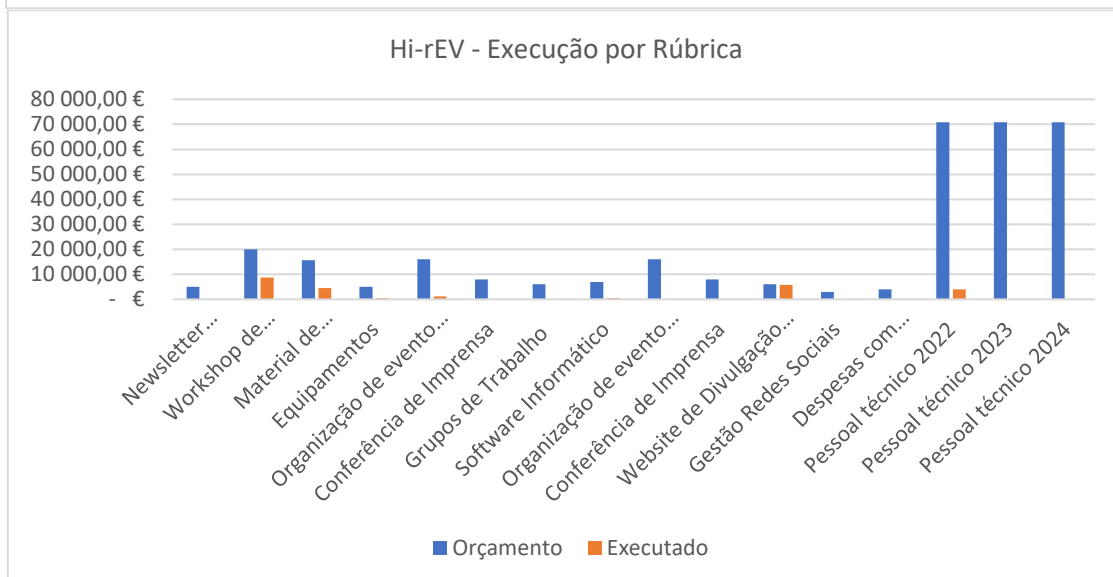
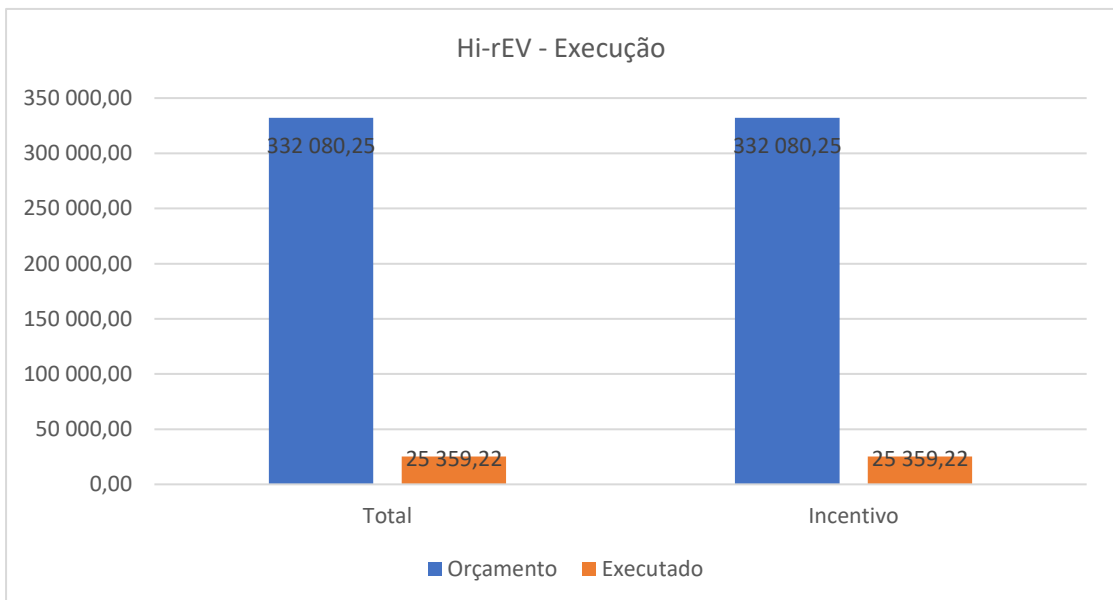


HI-REV

Este projeto é uma das agendas mobilizadoras para o desenvolvimento, teste e demonstração de uma nova geração de tecnologias, processos e produtos que permitam um novo posicionamento do cluster automóvel nacional nas cadeias de valor globais do carro do futuro.

Com um consórcio de 23 parceiros, a agenda tem como objetivo posicionar o cluster automóvel nacional nas cadeias de valor globais do carro do futuro através da mobilização da indústria em torno do desenvolvimento, teste e demonstração de novas tecnologias, processos e produtos de nova geração.

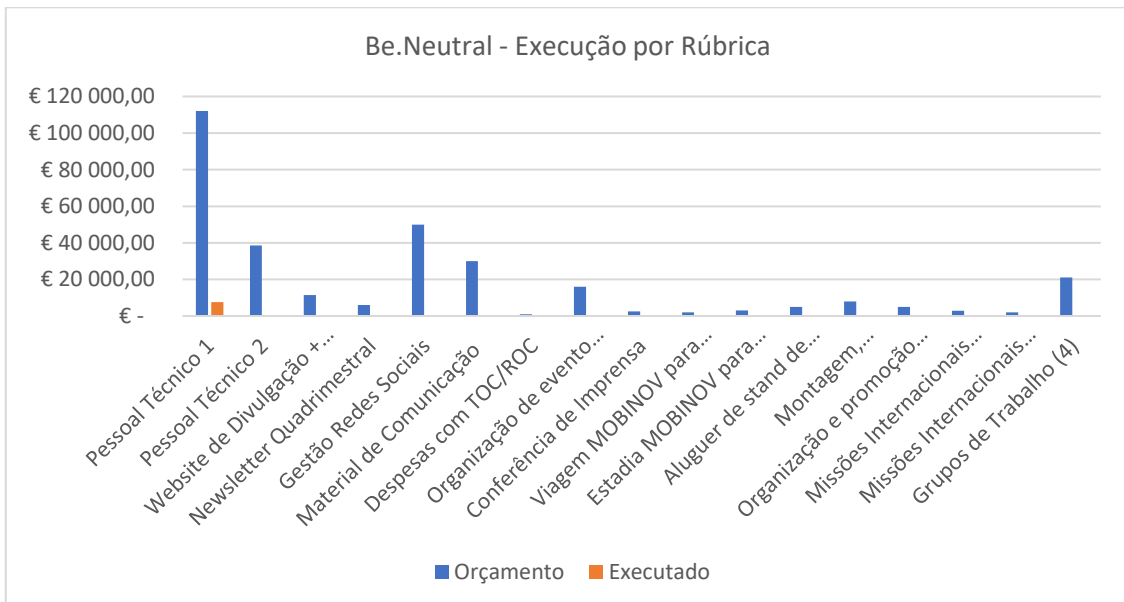
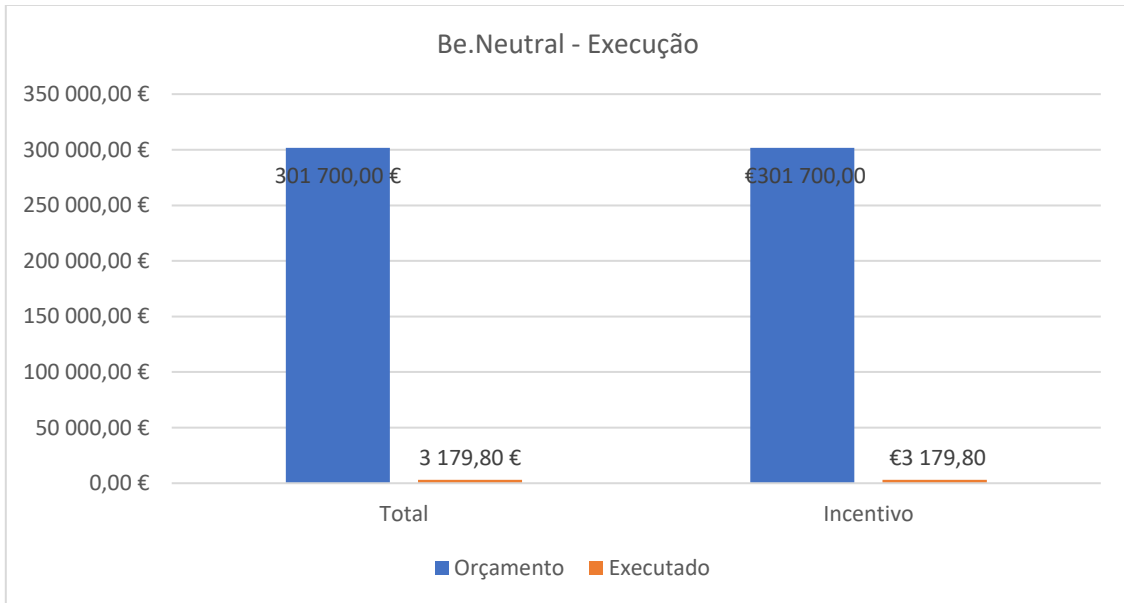
Este projeto teve início em janeiro 2022 e encontrava-se no final de 2022 com uma taxa de execução de 8%



BE.NEUTRAL

Este projeto é mais uma agenda mobilizadora com o propósito de posicionar as cidades e a indústria portuguesa no futuro da mobilidade a partir de uma nova geração de produtos e serviços orientados para a neutralidade carbónica.

Este projeto teve início último trimestre de 2022 e encontrava-se no final de 2022 com uma taxa de execução de 1%.

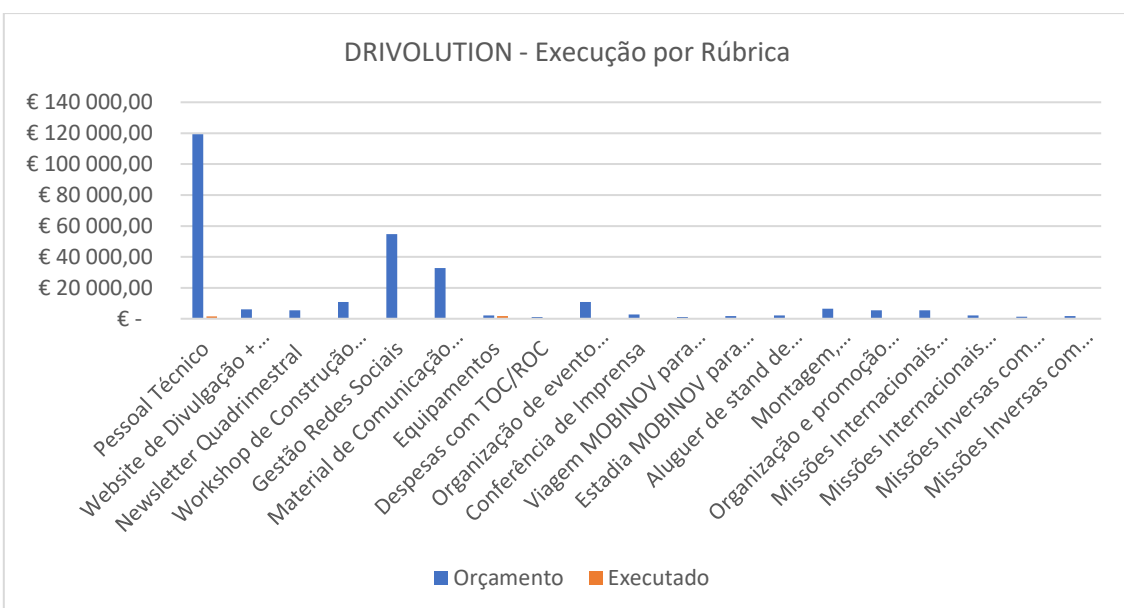
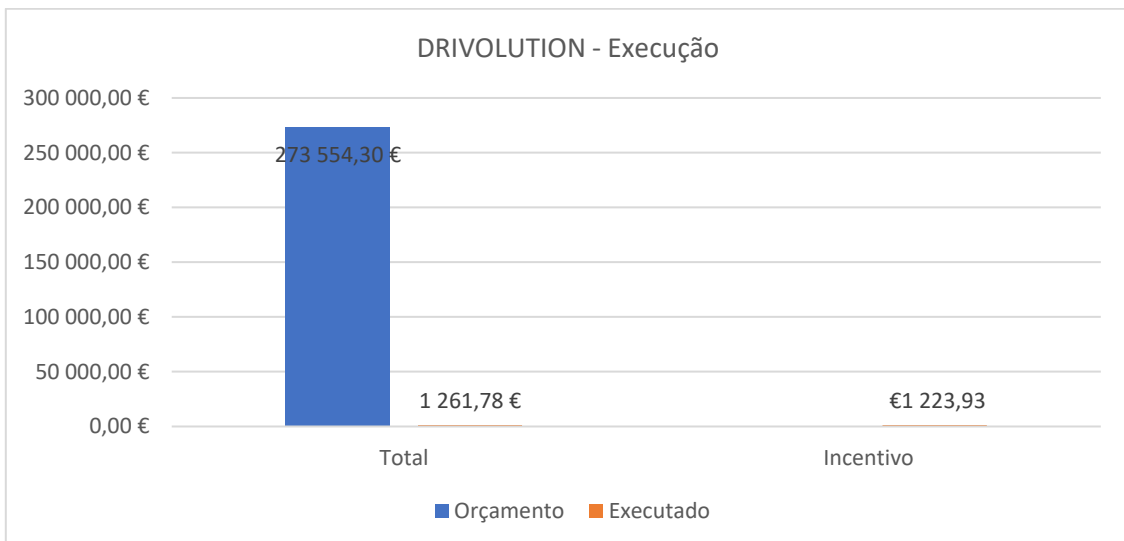


DRIVOLUTION

O setor automóvel tem um impacto em vários setores de atividade e na economia do país de uma forma generalizada. A agenda mobilizadora Drivolution surge com o objetivo de consolidar e expandir a ligação sinérgica e de processo entre o tecido empresarial e o sistema científico e tecnológico em Portugal.

foco no incremento da competitividade e resiliência da economia portuguesa, com base em I&D, na inovação e na diversificação e especialização da estrutura produtiva, explorando o potencial efetivo de afirmação competitiva do setor automóvel, contribuindo para a dupla transição digital e climática e para o cumprimento das metas nacionais definidas.

Este projeto teve início último trimestre de 2022 e encontrava-se no final de 2022 com uma taxa de execução de 0,4%.



FACTOS RELEVANTES OCORRIDOS APÓS O TERMO DO EXERCÍCIO

O Conselho de Administração, até à data da elaboração das presentes demonstrações financeiras, não identificou circunstâncias que possam pôr em causa a continuidade das operações no prazo mínimo de um ano, nomeadamente decorrentes dos desenvolvimentos atuais relacionados com o conflito da Ucrânia, bem como a subida da taxa de inflação, dos quais não se espera impactos que obriguem a Entidade a suspender ou reduzir significativamente a sua atividade.

Assim, a Administração entende que o pressuposto da continuidade, utilizado na preparação das demonstrações financeiras, se mantém apropriado.

PROPOSTA DE APLICAÇÃO DE RESULTADOS

Relativamente à situação financeira e de tesouraria, a MOBINOV apresenta um Fundo Patrimonial no montante de 143.836 EUR e um saldo de Disponibilidades de 161.660 EUR, conforme Balanço em 31 de dezembro de 2022.

O Conselho de Administração propõe que o resultado líquido do período de 2022, no valor de 22.681 EUR seja transferido para a conta de Resultados Transitados.

Entidade	Representante	Assinatura
ACAP – Associação Automóvel de Portugal	Jorge Rosa	
AFIA – Associação de Fabricantes para a Indústria Automóvel	Pedro Pêga	
ATEC – Associação de Formação para a Indústria	João Carlos Costa	
CEiiA – Centro de Engenharia e Desenvolvimento	Helena Silva	
Instituto Superior Técnico	António Luís Moreira	
Microplásticos S.A.	José Couto	
Mitsubishi Fuso Truck – Sociedade Europeia de Automóveis S.A.	Daniela Moczjidlower	
Schmidt Light Metal Fundição Injectada Lda.	Filipe Villas-Boas	
Simoldes Plásticos, S.A.	Jaime Sá	
Toyota Caetano Portugal, S.A.	Carlos Rodrigues	
ZF Group S.A.	Jorge Castro	
APF – Associação Portuguesa de Fundição	João Meireles	
Continental Advanced Antena	Miguel Pinto	

Matosinhos, 14 de abril 2023

CONTAS

CONTAS

2022



MOBINOV

Cluster Automóvel

**Demonstração dos Resultados por Naturezas -
(modelo para ESNL) do período findo em 31-12-
2022
(montantes em euros)**

**MOBINOV - ASSOCIAÇÃO DO
CLUSTER AUTOMOVEL**

RENDIMENTOS E GASTOS	NOTAS	PERÍODOS	
		2022	2021
Vendas e serviços prestados	6	112 353,89	149 959,51
Subsídios, doações e legados à exploração	7	211 424,13	144 059,33
Fornecimentos e serviços externos	6	(166 620,47)	(169 162,05)
Gastos com o pessoal	9	(131 787,03)	(83 843,49)
Outros rendimentos	6	2,12	0,07
Outros gastos		(2 078,35)	(11 056,81)
Resultado antes de depreciações, gastos de financiamento e impostos		23 294,29	29 956,56
Gastos/reversões de depreciação e de amortização	4;5	(353,23)	
Resultado operacional (antes de gastos de financiamento e impostos)		22 941,06	29 956,56
Juros e rendimentos similares obtidos	6	24,15	4,00
Resultado antes de impostos		22 965,21	29 960,56
Imposto sobre o rendimento do período		(284,32)	(10 365,50)
Resultado líquido do período		22 680,89	19 595,06

RUBRICAS	NOTAS	DATAS	
		2022	2021
ATIVO			
Ativo não corrente			
Ativos fixos tangíveis	4	706,57	0,00
Ativos Intangíveis	5	0,00	0,00
Investimentos financeiros		1 518,32	995,32
		2 224,89	995,32
Ativo corrente			
Créditos a receber	8	1 785 001,68	422 155,52
Diferimentos	14	561,91	12 915,00
Caixa e depósitos bancários	13	161 660,38	68 433,62
		1 947 223,97	503 504,14
Total do ativo		1 949 448,86	504 499,46
FUNDOS PATRIMONIAIS E PASSIVO			
Fundos patrimoniais	11		
Resultados transitados		121 155,06	101 560,00
Resultado líquido do período		22 680,89	19 595,06
Total dos fundos patrimoniais		143 835,95	121 155,06
Passivo			
Passivo não corrente			
Passivo corrente			
Fornecedores	8	7 942,53	1 568,75
Estado e outros entes públicos		10 123,25	22 387,18
Financiamentos obtidos	8	1 600,45	892,35
Diferimentos	14	1 764 702,31	347 855,87
Outros passivos correntes	8;9	21 244,37	10 640,25
		1 805 612,91	383 344,40
Total do passivo		1 805 612,91	383 344,40
Total dos fundos patrimoniais e do passivo		1 949 448,86	504 499,46

Demonstração das Alterações nos Fundos Patrimoniais do período findo em 31-12-2022

MOBINOV - ASSOCIAÇÃO DO CLUSTER AUTOMOVEL

DESCRIÇÃO	NOTAS	Fundos	Excedentes técnicos	Reservas	Resultados transitados	Excedentes de revalorização	Ajustamentos / outras variações nos fundos patrimoniais	Resultado líquido do período	Total	Interesses que não controlam	Total dos Fundos Patrimoniais
POSIÇÃO NO INÍCIO DO PERÍODO 2022 6					101 560,00			19 595,06	121 155,06		121 155,06
ALTERAÇÕES NO PERÍODO	3										
Outras alterações reconhecidas nos fundos patrimoniais					19 595,06			(19 595,06)	0,00		0,00
					19 595,06			(19 595,06)	0,00		0
7 RESULTADO LÍQUIDO DO PERÍODO 8								22 680,89	22 680,89		22 680,89
RESULTADO INTEGRAL 9=7+8								3 085,83	3 085,83		3 085,83
OPERAÇÕES COM INSTITUIDORES NO PERÍODO											
10 POSIÇÃO NO FIM DO PERÍODO 2022 6+7+8+10					121 155,06			22 680,89	143 835,95		143 835,95

DESCRIÇÃO	NOTAS	Fundos	Excedentes técnicos	Reservas	Resultados transitados	Excedentes de revalorização	Ajustamentos / outras variações nos fundos patrimoniais	Resultado líquido do período	Total	Interesses que não controlam	Total dos Fundos Patrimoniais
POSIÇÃO NO INÍCIO DO PERÍODO 2021 1					100 220,83			1 339,17	101 560,00		101 560,00
ALTERAÇÕES NO PERÍODO	3										
Outras alterações reconhecidas nos fundos patrimoniais					1339,17			(1 339,17)	0,00		0,00
					1339,17			(1 339,17)	0,00		0,00
2 RESULTADO LÍQUIDO DO PERÍODO 3								19 595,06	19 595,06		19 595,06
RESULTADO INTEGRAL 4=2+3								18 255,89	18 255,89		18 255,89
OPERAÇÕES COM INSTITUIDORES NO PERÍODO											
5 POSIÇÃO NO FIM DO PERÍODO 2021 6=1+2+3+5					101 560,00			19 595,06	121 155,06		121 155,06

RUBRICAS	NOTAS	PERÍODO	
		2022	2021
Fluxos de caixa das atividades operacionais			
Recebimentos de clientes e utentes		138 709,46	94 800,63
Pagamentos a fornecedores		142 228,64	204 552,95
Pagamentos ao pessoal	9	128 288,24	83 657,84
Caixa gerada pelas operações		(131 807,42)	(193 410,16)
Pagamento/recebimento do imposto sobre o rendimento		10 365,50	(630,00)
Outros recebimentos/pagamentos		236 274,38	190 791,48
Fluxos de caixa das atividades operacionais (1)		94 101,46	(3 248,68)
Fluxos de caixa das atividades de investimento			
Pagamentos respeitantes a:			
Ativos fixos tangíveis	4	1 059,80	
Investimentos financeiros		523,00	348,06
Recebimentos provenientes de:			
Fluxos de caixa das atividades de investimento (2)		(1 582,80)	(348,06)
Fluxos de caixa das atividades de financiamento			
Recebimentos provenientes de:			
Pagamentos respeitantes a:			
Financiamentos obtidos		(708,10)	(892,35)
Fluxos de caixa das atividades de financiamento (3)		708,10	892,35
Variação de caixa e seus equivalentes (1+2+3)		93 226,76	(2 704,39)
Caixa e seus equivalentes no início do período		68 433,62	71 138,01
Caixa e seus equivalentes no fim do período		161 660,38	68 433,62

INDICE

INDICE.....	1
1 - IDENTIFICAÇÃO DA ENTIDADE.....	3
1.1. DADOS DE IDENTIFICAÇÃO.....	3
2 - REFERENCIAL CONTABILÍSTICO DE PREPARAÇÃO DAS DEMONSTRAÇÕES FINANCEIRAS.....	4
2.1. REFERENCIAL CONTABILÍSTICO UTILIZADO.....	4
3 - POLÍTICAS CONTABILÍSTICAS, ALTERAÇÕES NAS ESTIMATIVAS CONTABILÍSTICAS E ERROS.....	5
3.1. PRINCIPAIS POLÍTICAS CONTABILÍSTICAS.....	5
3.2. ALTERAÇÕES NAS POLÍTICAS CONTABILÍSTICAS.....	8
3.3. CORREÇÃO DE ERROS DE PERÍODOS ANTERIORES.....	8
4 - ATIVOS FIXOS TANGÍVEIS.....	9
4.1. DIVULGAÇÕES PARA CADA CLASSE DE ATIVOS FIXOS TANGÍVEIS.....	9
4.1.2. RECONCILIAÇÃO DA QUANTIA ESCRITURADA NO INÍCIO E NO FIM DO PERÍODO, CONFORME QUADRO SEGUINTE:.....	9
4.2. OUTRAS DIVULGAÇÕES.....	9
5 - ATIVOS INTANGÍVEIS.....	10
5.1. DIVULGAÇÕES PARA CADA CLASSE DE ATIVOS INTANGÍVEIS.....	10
5.1.2. RECONCILIAÇÃO DA QUANTIA ESCRITURADA NO INÍCIO E NO FIM DO PERÍODO, CONFORME QUADRO SEGUINTE:.....	10
6 - RENDIMENTOS E GASTOS.....	11
6.1. POLÍTICAS CONTABILÍSTICAS ADOTADAS PARA O RECONHECIMENTO DO RÉDITO INCLUINDO OS MÉTODOS ADOTADOS PARA DETERMINAR A FASE DE ACABAMENTO DE TRANSAÇÕES QUE ENVOLVEM A PRESTAÇÃO DE SERVIÇOS.....	11
6.2. QUANTIA DE CADA CATEGORIA SIGNIFICATIVA DE RÉDITO RECONHECIDA DURANTE O PERÍODO, CONFORME QUADRO SEGUINTE:.....	11
7 - SUBSÍDIOS E OUTROS APOIOS DAS ENTIDADES PÚBLICAS.....	14
8 - INSTRUMENTOS FINANCEIROS.....	15
8.1. BASE DE MENSURAÇÃO E POLÍTICAS CONTABILÍSTICAS ADOTADAS NA CONTABILIZAÇÃO DE INSTRUMENTOS FINANCEIROS.....	15
8.2. RECONCILIAÇÃO DA QUANTIA ESCRITURADA NO INÍCIO E NO FIM DO PERÍODO DE CADA RUBRICA DOS FUNDOS PATRIMONIAIS, CONFORME QUADRO SEGUINTE:.....	16
8.3. DÍVIDAS DA ENTIDADE RECONHECIDAS À DATA DO BALANÇO.....	16
9 - BENEFÍCIOS DOS EMPREGADOS.....	17
9.1. PESSOAL AO SERVIÇO DA EMPRESA E HORAS TRABALHADAS.....	17
9.2. DIVULGAÇÕES RELATIVAS A MEMBROS DOS ÓRGÃOS DE ADMINISTRAÇÃO, DE DIREÇÃO OU DE SUPERVISÃO.....	17
9.3. BENEFÍCIOS DOS EMPREGADOS E ENCARGOS DA ENTIDADE.....	17

10 - ACONTECIMENTOS APÓS A DATA DO BALANÇO	18
10.1. NATUREZA E EFEITOS FINANCEIROS DOS EVENTOS MATERIAIS SURGIDOS APÓS A DATA DO BALANÇO, NÃO REFLETIDOS NA DEMONSTRAÇÃO DE RESULTADOS NEM NO BALANÇO	18
10.2. OUTRAS DIVULGAÇÕES.....	18
11 - DIVULGAÇÕES EXIGIDAS POR DIPLOMAS LEGAIS	19
11.1. INFORMAÇÃO POR ATIVIDADE ECONÓMICA	19
11.2. INFORMAÇÃO POR MERCADO GEOGRÁFICO.....	19
19	
11.3. OUTRAS DIVULGAÇÕES EXIGIDAS POR DIPLOMAS LEGAIS	19
12 - IMPOSTOS E CONTRIBUIÇÕES	20
12.1. DIVULGAÇÃO DOS SEGUINTES PRINCIPAIS COMPONENTES DE GASTO DE IMPOSTO SOBRE O RENDIMENTO:.....	20
12.2. OUTRAS DIVULGAÇÕES RELACIONADAS COM IMPOSTOS SOBRE OS RENDIMENTOS	20
12.3. DIVULGAÇÕES RELACIONADAS COM OUTROS IMPOSTOS E CONTRIBUIÇÕES	20
13 – CAIXA E DEPÓSITOS BANCÁRIOS	20
14 - DIFERIMENTOS	21

1 - Identificação da entidade

1.1. Dados de identificação

Designação da entidade:
MOBINOV - ASSOCIAÇÃO DO CLUSTER AUTOMÓVEL

Número de identificação de pessoa coletiva:
513939199

Lugar da sede social:
AVENIDA D AFONSO HENRIQUES N 1825, Matosinhos

Endereço eletrónico:
geral@mobinov.pt

Página da internet:
www.mobinov.pt

Natureza da atividade:
Atividades de Organizações Económicas e Patroniais, Associação Cluster Automóvel

Colaboradores n.º: 7



2 - Referencial contabilístico de preparação das demonstrações financeiras

2.1. Referencial contabilístico utilizado

As demonstrações financeiras foram preparadas de acordo com as normas que integram o Sistema de Normalização Contabilística (SNC), as quais contemplam as Bases para a Apresentação de Demonstrações Financeiras, os Modelos de Demonstrações Financeiras, o Código de Contas e as Normas Contabilísticas de Relato Financeiro (NCRF). Mais especificamente foi utilizada a Norma das Entidades do Sector Não Lucrativo (ESNL).

Na preparação das demonstrações financeiras tomou-se como base os seguintes pressupostos:

- Pressuposto da continuidade

As demonstrações financeiras foram preparadas no pressuposto da continuidade das operações e a partir dos livros e registos contabilísticos da entidade, os quais são mantidos de acordo com os princípios contabilísticos geralmente aceites em Portugal.

- Regime da periodização económica (acrécimo)

A Entidade reconhece os rendimentos e ganhos à medida que são gerados, independentemente do momento do seu recebimento ou pagamento. As quantias de rendimentos atribuíveis ao período e ainda não recebidos ou liquidados são reconhecidas em "Devedores por acréscimos de rendimento"; por sua vez, as quantias de gastos atribuíveis ao período e ainda não pagos ou liquidados são reconhecidas "Credores por acréscimos de gastos".

- Materialidade e agregação

As linhas de itens que não sejam materialmente relevantes são agregadas a outros itens das demonstrações financeiras. A Entidade não definiu qualquer critério de materialidade para efeito de apresentação das demonstrações financeiras.

- Compensação

Os ativos e os passivos, os rendimentos e os gastos foram relatados separadamente nos respetivos itens de balanço e da demonstração dos resultados, pelo que nenhum ativo foi compensado por qualquer passivo nem nenhum gasto por qualquer rendimento, ambos vice-versa.

- Comparabilidade

As políticas contabilísticas e os critérios de mensuração adotados a 31 de dezembro de 2022 são comparáveis com os utilizados na preparação das demonstrações financeiras em 31 de dezembro de 2021.

3 - Políticas contabilísticas, alterações nas estimativas contabilísticas e erros

3.1. Principais políticas contabilísticas

As principais bases de reconhecimento e mensuração utilizadas foram as seguintes:

- Eventos subsequentes

Os eventos após a data do balanço que proporcionem informação adicional sobre condições que existiam nessa data são refletidos nas demonstrações financeiras. Caso existam eventos materialmente relevantes após a data do balanço, são divulgados no anexo às demonstrações financeiras.

- Moeda de apresentação

As demonstrações financeiras estão apresentadas em euro, constituindo esta a moeda funcional e de apresentação. Neste sentido, os saldos em aberto e as transações em moeda estrangeira foram transpostas para a moeda funcional utilizando as taxas de câmbio em vigor à data de fecho para os saldos em aberto e à data da transação para as operações realizadas.

Os ganhos ou perdas de natureza cambial daqui decorrentes são reconhecidos na demonstração dos resultados no item de "Juros e rendimentos similares obtidos" se favoráveis ou "Juros e gastos similares suportados" se desfavoráveis, quando relacionados com financiamentos obtidos/concedidos ou em "Outros rendimentos e ganhos" se favoráveis e "Outros gastos ou perdas" se desfavoráveis, para todos os outros saldos e transações.

- Ativos fixos tangíveis

Os ativos fixos tangíveis encontram-se registados ao custo de aquisição, deduzido das depreciações e das perdas por imparidade acumuladas.

As depreciações são calculadas, após o início de utilização dos bens, pelo método da linha reta em conformidade com o período de vida útil estimado para cada classe de ativos. Não foram apuradas depreciações por componentes.

As despesas com reparação e manutenção destes ativos são consideradas como gasto no período em que ocorrem. As beneficiações relativamente às quais se estima que gerem benefícios económicos adicionais futuros são capitalizadas no item de ativos fixos tangíveis.

Os ativos fixos tangíveis em curso representam bens ainda em fase de construção/installação, são integrados no item de "ativos fixos tangíveis" e mensurados ao custo de aquisição. Estes bens não foram depreciados enquanto tal, por não se encontrarem em estado de uso.

As mais ou menos valias resultantes da venda ou abate de ativos fixos tangíveis são determinadas pela diferença entre o preço de venda e o valor líquido contabilístico que estiver reconhecido na data de alienação do ativo, sendo registadas na demonstração dos resultados no item "Outros rendimentos e ganhos" ou "Outros gastos e perdas", consoante se trate de mais ou menos valias, respetivamente.

- Ativos intangíveis

À semelhança dos ativos fixos tangíveis, os ativos intangíveis encontram-se registados ao custo de aquisição, deduzido das amortizações e das perdas por imparidade acumuladas. Observa-se o disposto na respetiva NCRF, na medida em que só são reconhecidos se for provável que deles advenham benefícios económicos futuros, sejam controláveis e se possa medir razoavelmente o seu valor.

Os gastos com investigação são reconhecidos na demonstração dos resultados quando incorridos. Os gastos de desenvolvimento são capitalizados, quando se demonstre capacidade para completar o seu desenvolvimento e iniciar a sua comercialização ou uso e para as quais seja provável que o ativo criado venha a gerar benefícios económicos futuros. Quando não se cumprirem estes requisitos, são registadas como gasto do período em que são incorridos.

As amortizações de ativos intangíveis com vidas úteis definidas são calculadas, após o início de utilização, pelo método da linha reta em conformidade com o respetivo período de vida útil estimado, ou de acordo com os períodos de vigência dos contratos que os estabelecem.

Os ativos intangíveis sem vida útil definida são amortizados num período máximo de 10 anos.

- Investimentos financeiros

Os investimentos financeiros em subsidiárias e empresas associadas consideradas estas últimas como aquelas onde exerce alguma influência sobre as políticas e decisões financeiras e operacionais (participações compreendidas entre 20% a 50% do capital de da participada - influência significativa), são registados pelo método do custo.

De acordo com este método, as participações financeiras são inicialmente registadas pelo seu custo de aquisição, sendo subsequentemente ajustadas por perdas por imparidade. Os dividendos recebidos e as coberturas de prejuízos efetuadas são registadas diretamente em rendimentos e gastos, respetivamente.

Quando a proporção da Empresa nos prejuízos acumulados da empresa associada ou participadas excede o valor pelo qual o investimento se encontra registado, o investimento é reportado por valor nulo enquanto o capital próprio da empresa associada não for positivo, exceto quando a Empresa tenha assumido compromissos para com a empresa associada ou participada, registando nesses casos uma provisão no item do passivo 'Provisões' para fazer face a essas obrigações.

- Imposto sobre o rendimento

A Entidade encontra-se sujeita a Imposto sobre o Rendimento das Pessoas Coletivas (IRC) à taxa de 21%. Esta taxa apenas incide sobre os réditos de atividades não diretamente ligadas à sua atividade principal, ou seja, sobre atividades empresariais. Não acresce derrama nem tributações autónomas sobre os encargos e às taxas previstas no artigo 88º do Código do IRC.

- Inventários

As mercadorias, matérias-primas subsidiárias e de consumo encontram-se valorizadas ao custo de aquisição, o qual é inferior ao valor de realização, pelo que não se encontra registada qualquer perda por imparidade por depreciação de inventários.

Os produtos e trabalhos em curso encontram-se valorizados ao custo de produção, que inclui o custo dos materiais incorporados, mão-de-obra direta e gastos de produção considerados como normais. Não incluem gastos de financiamento, nem gastos administrativos.

- Clientes e outros valores a receber

As contas de "Clientes" e "Outros valores a receber" estão reconhecidas pelo seu valor nominal diminuído de eventuais perdas por imparidade, registadas na conta de "Perdas por imparidade acumuladas", por forma a que as mesmas reflitam a sua quantia recuperável.

- Caixa e depósitos bancários

Este item inclui caixa, depósitos à ordem e outros depósitos bancários. Os descobertos bancários são incluídos na rubrica "Financiamentos obtidos", expresso no "passivo corrente". Os saldos em moeda estrangeira foram convertidos com base na taxa de câmbio à data de fecho.

- Provisões

A Entidade analisa com regularidade os eventos passados em situação de risco e que venham a gerar obrigações futuras. Embora com a subjetividade inerente à determinação da probabilidade e montante de recursos necessários para cumprimento destas obrigações futuras, a gerência procura sustentar as suas expetativas de perdas num ambiente de prudência.

- Fornecedores e outras contas a pagar

As contas a pagar a fornecedores e outros credores, que não vencem juros, são registadas pelo seu valor nominal, que é substancialmente equivalente ao seu justo valor.

- Financiamentos bancários

Os empréstimos são registados no passivo pelo valor nominal recebido líquido de comissões com a emissão desses empréstimos. Os encargos financeiros apurados com base na taxa de juro efetiva são registados na demonstração dos resultados em observância do regime da periodização económica.

Os empréstimos são classificados como passivos correntes, a não ser que a Empresa tenha o direito incondicional para diferir a liquidação do passivo por mais de 12 meses após a data de relato, caso em que serão incluídos em passivos não correntes pelas quantias que se vencem para além deste prazo.

- Locações

Os contratos de locação são classificados ou como locações financeiras, se através deles forem transferidos substancialmente todos os riscos e vantagens inerentes à posse do ativo sob locação ou, caso contrário, como locações operacionais.

Os ativos tangíveis adquiridos mediante contratos de locação financeira, bem como as correspondentes responsabilidades, são contabilizados reconhecendo o ativo fixo tangível, as depreciações acumuladas correspondentes, conforme definido nas políticas anteriormente referidas para este tipo de ativo, e as dívidas pendentes de liquidação, de acordo com o plano financeiro do contrato. Adicionalmente, os juros incluídos no valor das rendas e as depreciações do ativo fixo tangível são reconhecidos como gasto na demonstração dos resultados do exercício a que respeitam.

Nas locações consideradas como operacionais, as rendas devidas são reconhecidas como gasto na demonstração dos resultados durante o período do contrato de locação e de acordo com as obrigações a estes inerentes.

- Rédito e regime do acréscimo

O rédito compreende o justo valor da contraprestação recebida ou a receber pela prestação de serviços decorrentes da atividade normal da Empresa. O rédito é reconhecido líquido do Imposto sobre o Valor Acrescentado (IVA), abatimentos e descontos.

Observou-se o disposto no ponto 12 - Rédito da Norma das Entidades do Sector Não Lucrativo, dado que o rédito só foi reconhecido por ter sido razoavelmente mensurável, é provável que se obtenham benefícios económicos futuros e todas as contingências relativas a uma venda tenham sido substancialmente resolvidas.

Os rendimentos dos serviços prestados são reconhecidos na data da prestação dos serviços ou, se periódicos, no fim do período a que dizem respeito.

Os juros recebidos são reconhecidos atendendo ao regime da periodização económica, tendo em consideração o montante em dívida e a taxa efetiva durante o período até à maturidade. Os dividendos são reconhecidos na rubrica "Outros ganhos e perdas líquidos" quando existe o direito de os receber.

- Subsídios

Os subsídios do governo são reconhecidos ao seu justo valor, quando existe uma garantia suficiente de que o subsídio venha a ser recebido e de que a Entidade cumpre com todos os requisitos para o receber.

Os subsídios atribuídos a fundo perdido para o financiamento ativos fixos tangíveis e intangíveis estão incluídos no item de "Outras variações nos capitais próprios". São transferidos numa base sistemática para resultados à medida em que decorrer o respetivo período de depreciação ou amortização.

Os subsídios à exploração destinam-se à cobertura de gastos, incorridos e registados no período, pelo que são reconhecidos em resultados à medida que os gastos são incorridos, independentemente do momento de recebimento do subsídio.

3.2. Alterações nas políticas contabilísticas

Não existem alterações às políticas contabilísticas aplicadas em exercícios anteriores.

3.3. Correção de erros de períodos anteriores

Em 2022, procedeu-se à correção de um valor de 676,94 euros, valor com origem no IEPF, de um gasto de 2021.

Em 2021, foram realizadas duas correções:

1. Correção de 10.984,52 euros de saldo remanescente da Candidatura GoMobinov;
2. E de 62,34 euros de saldo de fornecedores

4 - Ativos fixos tangíveis**4.1. Divulgações para cada classe de ativos fixos tangíveis****4.1.1. Divulgações sobre critérios de mensuração, métodos de depreciação e vidas úteis, conforme quadro seguinte:**

Descrição	Base Mensuração	Método Depreciação	Vida Útil	Taxa Depreciação
Terrenos e recursos naturais				
Edifícios e outras construções				
Equipamento básico				
Equipamento de transporte				
Equipamento administrativo	1059,80	Quotas Constantes	3 anos	33,33
Equipamentos biológicos				
Outros ativos fixos tangíveis				

4.1.2. Reconciliação da quantia escriturada no início e no fim do período, conforme quadro seguinte:

Descrição	Terrenos e recursos naturais	Edifícios e outras construções	Equipamento básico	Equipamento de transporte	Equipamento administrativo	Equipamentos biológicos	Outros AFT	AFT em curso	Adiantamentos AFT	TOTAL
Saldo no início do período										
Variações do período					706,57					706,57
Total de aumentos										
Total diminuições					353,23					353,23
Depreciações do período					353,23					353,23
Outras transferências										
Saldo no fim do período					706,57					706,57
Valor bruto no fim do período					1059,80					1059,80
Depreciações acumuladas no fim do período					353,23					353,23

4.2. Outras divulgações

Os bens são depreciados tem por base o tempo de uso e o Decreto-Regulamentar 25/2009, de 14 de setembro.

5 - Ativos intangíveis**5.1. Divulgações para cada classe de ativos intangíveis****5.1.1. Divulgações sobre critérios de mensuração, métodos de amortização e vidas úteis, conforme quadro seguinte:**

O valor dos 44.341,50 euros encontra-se registado ao custo de aquisição. A sua depreciação regula-se pelo decreto-regulamentar n.º 25/2009, de 14 de setembro. Este investimento encontra-se totalmente depreciado.

Descrição	Base Mensuração	Método Depreciação	Vida Útil	Taxa Depreciação
Goodwill				
Projetos de desenvolvimento	44 341,50	Quotas Constantes	3 anos	33,33
Programas de computadores				
Propriedade industrial				
Outros ativos intangíveis				

5.1.2. Reconciliação da quantia escriturada no início e no fim do período, conforme quadro seguinte:

Descrição	Trespasse	Projetos desenvolvimento	Programas de computador	Propriedade industrial	Outros ativos intangíveis	Ativos intangíveis em curso	Adiantamentos at. Intangíveis	TOTAL
TOTAIS ATIVOS INTANGÍVEIS								
Valor bruto total no fim do período		44 341,50						44 341,50
Amortizações acumuladas totais no fim do período		44 341,50						44 341,50
VIDA ÚTIL INDEFINIDA								
Saldo no início do período								
Valor líquido no fim do período								
VIDA ÚTIL DEFINIDA								
Amortizações acumuladas		44 341,50						44 341,50
Saldo no início do período		0,00						0,00
Variações do período								
Total de aumentos								
Total diminuições								
Saldo no final do período		0,00						0

6 - Rendimentos e gastos**6.1. Políticas contábilísticas adotadas para o reconhecimento do rédito incluindo os métodos adotados para determinar a fase de acabamento de transações que envolvem a prestação de serviços**

Os réditos foram reconhecidos uma vez que foram passíveis de serem mensuráveis e os mesmos originam benefícios económicos presentes se futuros.

6.2. Quantia de cada categoria significativa de rédito reconhecida durante o período, conforme quadro seguinte:

Rendimentos / réditos	2022	2021
Quotas	96 700,00	81 864,50
Jóias	14 300,00	19 400,00
Serviços Consultoria	1 353,89	49 359,51
Subsídios:		
IEFP	15 666,11	4 468,00
Compete:		
GoMobinov	9 040,90	-00
PT2WM	8 312,98	27 791,28
SIAC-Observatório	58 052,64	55 613,83
PAC 46095	43 202,01	28 866,08
H2020 - Moveo	844,48	15 720,67
Restarrsme	18 850,83	1 178,46
GrowMobinov	8 347,09	10 420,41
Remobilise	8 971,25	-00
Prototy	7 708,84	-00
DIH2	3 788,19	-00
HI-VER	25 359,22	-00
Be-Neutral	3 279,59	-00

6.3. Discriminação dos fornecimentos e serviços externos

Descrição	Valor Período	V. Período Anterior
Serviços especializados	122 275,68	150 226,60
Trabalhos especializados	109 543,39	146 038,72
Publicidade e propaganda	8 915,60	1 052,88
Honorários	3 075,00	3 075,00
Conservação e reparação	476,19	
Outros	265,50	60,00
Materiais	2 223,82	2 718,07
Ferramentas e utensílios de desgaste rápido	682,56	1 603,00
Material de escritório	1 292,18	940,12
Artigos para oferta	249,08	174,95
Energia e fluidos	3 769,84	1 684,50
Combustíveis	3 769,84	1 684,50
Deslocações, estadas e transportes	21 516,20	5 189,99
Deslocações e estadas	21 504,24	5 189,99
Transportes de mercadorias	11,96	
Serviços diversos	16 834,93	9 342,89
Rendas e alugueres	11 694,60	5 371,06
Comunicação	1 419,01	1 107,77
Seguros	1 869,71	2 350,49
Contencioso e notariado		14,00
Despesas de representação	1 846,82	478,84
Limpeza, higiene e conforto	4,79	20,73
Total	166 620,47	169 162,05

6.4. Outras divulgações sobre rendimentos e gastos

A Mobinov, tem como rendimento correspondente à sua atividade principal, quotas e jóias pagas pelos seus associados. Contudo, desde 2017, tem apresentado diversas candidaturas através do Compete, o que lhe permite aumentar o seu apoio aos seus associados, assim como, consegue minimizar parte das suas despesas operacionais, sendo estas imputadas e comparticipadas, nomeadamente, gastos com pessoal.

De momento tem várias candidaturas aprovadas e em curso, nomeadamente:

1. PT2WM
2. SIAC - Observatório
3. PAC 46095
4. H2020 - Moveo
5. Restarrsme
6. GrowMobinov
7. Remobilise
8. Prototye
9. DIH2
10. HI-REV
11. Be-Neutral

7 - Subsídios e outros apoios das entidades públicas

7.1. Natureza e extensão dos subsídios das entidades públicas

Descrição	Do Estado -	Do Estado -	Do Estado -	Outras Ent. -	Outras Ent. -	Outras Ent. -	Das Quais UE -	Das Quais UE -	Das Quais UE -
	Valor Atrib. Per. Ant.	Valor Atribuído	Valor Imputado	Valor Atrib. Per. Ant.	Valor Atribuído	Valor Imputado	Valor Atrib. Per. Ant.	- Valor Atribuído	- Valor Imputado
Subsídios ao investimento									
Para ativos fixos tangíveis									
Para ativos intangíveis									
Para outras naturezas de ativos									
Subsídios à exploração									
Valor dos reembolsos efetuados no período					211 424,13				
De subsídios ao investimento									
De subsídios à exploração					211424,13				
Total					211 424,13				

Rendimentos / réditos	2022	2021
Subsídios:		
IEFP	15 666,11	4 468,00
Compete:		
GoMobinov	9 040,90	-00
PT2WM	8 312,98	27 791,28
SIAC-Observatório	58 052,64	55 613,83
PAC 46095	43 202,01	28 866,08
H2020 - Moveo	844,48	15 720,67
Restarrsme	18 850,83	1 178,46
GrowMobinov	8 347,09	10 420,41
Remobilise	8 971,25	-00
Prototye	7 708,84	-00
DIH2	3 788,19	-00
HI-VER	25 359,22	-00
Be-Neutral	3 279,59	-00

8 - Instrumentos financeiros

8.1. Base de mensuração e políticas contábilísticas adotadas na contabilização de instrumentos financeiros

Instrumento financeiro é um contrato que dá origem a um ativo financeiro numa entidade, e a um passivo financeiro ou instrumento de capital próprio noutra entidade.

Ativo financeiro é qualquer ativo que seja:

- a) dinheiro.
- b) um instrumento de capital próprio de outra entidade.
- c) um direito contratual: de receber dinheiro ou outro ativo financeiro de trocar ativos ou passivos financeiros com outra entidade em condições potencialmente favoráveis.
- d) um contrato que seja ou possa ser liquidado em instrumentos de capital próprio da própria entidade e que seja: um não derivado para o qual a entidade esteja, ou possa estar, obrigada a receber um número variável de instrumentos de capital próprio da própria entidade um derivado que seja ou possa ser liquidado de forma diferente de uma quantia fixa em dinheiro ou outro ativo financeiro por um número fixo de instrumentos de capital próprio da própria entidade

Passivo financeiro é qualquer passivo que seja:

- a) uma obrigação contratual: de entregar dinheiro ou outro ativo financeiro de trocar ativos ou passivos financeiros com outra entidade em condições potencialmente desfavoráveis
- b) um contrato que seja ou possa ser liquidado em instrumentos de capital próprio da própria entidade e que seja: um não derivado para o qual a entidade esteja, ou possa estar, obrigada a entregar um número variável de instrumentos de capital próprio da própria entidade um derivado que seja ou possa ser liquidado de forma diferente de uma quantia fixa em dinheiro ou outro ativo financeiro por um número fixo de instrumentos de capital próprio da própria entidade

Instrumento de capital próprio é qualquer contrato que evidencie um interesse residual nos ativos de uma entidade após dedução de todos os seus passivos.

Derivados são instrumentos financeiros ou contratos com as seguintes características:

- a) o seu valor altera-se em resposta a alterações numa variável dita subjacente, a qual pode consistir p. ex. em taxas de juro ou de câmbio, preços e cotações de mercadorias, ações ou outros ativos financeiros, índices de preços, créditos ou taxas
- b) não seja requerido qualquer investimento inicial, ou que o mesmo seja inferior ao que seria exigido para outros tipos de contratos que reajam de forma semelhante a alterações da variável subjacente
- c) é liquidado numa data futura

Os ativos e os passivos financeiros são reconhecidos no balanço quando a empresa se torna parte das correspondentes disposições contratuais.

As dívidas de clientes e de outros terceiros, incluindo empréstimos concedidos, encontram-se registadas pelo seu valor nominal.

As contas a pagar, incluindo empréstimos de financiamento, encontram-se registadas pelo seu valor nominal (método do custo. Tais transações e saldos serão objeto de divulgação apropriada.

Os montantes incluídos na rubrica de caixa e seus equivalentes correspondem aos valores em caixa, depósitos bancários e outros instrumentos financeiros que possam ser imediatamente mobilizáveis com risco insignificante de alteração de valor.

Os valores em caixa e depósitos bancários são registados ao custo.

8.2. Reconciliação da quantia escriturada no início e no fim do período de cada rubrica dos fundos patrimoniais, conforme quadro seguinte:

Mapa demonstrativo:

Descrição	Saldo inicial	Débitos	Créditos	Saldo Final
Resultados transitados	101 560,00		19 595,06	121 155,06
Total	101 560,00		19 595,06	121 155,06

8.3. Dívidas da entidade reconhecidas à data do balanço

8.3.1. Dívidas a fornecedores

Principais valores:

Nome / Descrição	Valor
Horwarth & Associados, SROC, CDICEP	768,75
JuniFEUP	4 752,57
AIG Europe	1281,13
	765,88

8.3.2. Outras dívidas a pagar

Principal valor:

Nome / Descrição	Valor
Férias e Subsídio Férias	21 141,38

9 - Benefícios dos empregados**9.1. Pessoal ao serviço da empresa e horas trabalhadas**

A Mobinov em 2022, teve em termos médios 7 funcionários: 1 Secretário Geral, 5 Técnicos Administrativos e 2 Estagiários.

Descrição	Nº Médio de Pessoas	Nº de Horas Trabalhadas	Nº Médio de Pessoas Per. Anterior	Nº de Horas Trabalhadas Per. Anterior
Pessoas ao serviço da empresa	7,00	8 575,00	4,00	5 985,00
Pessoas remuneradas	7,00	8 575,00	4,00	5 985,00
Pessoas não remuneradas				
Pessoas ao serviço da empresa por tipo horário	7,00	8 575,00	4,00	5 985,00
Pessoas a tempo completo	7,00	8 575,00	4,00	5 985,00
(das quais pessoas remuneradas)				
Pessoas na tempo parcial				
(das quais pessoas remuneradas)				
Pessoas ao serviço da empresa por sexo	7,00	8 575,00	4,00	5 985,00
Masculino	4,00	4 523,00	3,00	4 185,00
Feminino	3,00	4 052,00	1,00	1800,00
Pessoas ao serviço da empresa afetas a I&D				
Prestadores de serviços				
Pessos colocadas por agências de trabalho temporário				

9.2. Divulgações relativas a membros dos órgãos de administração, de direção ou de supervisão

Os Órgãos de Administração e de Direção não são remunerados.

O Órgão de supervisão e de fiscalização é avençado, sendo o total da sua avença em 2022 de 2.500,00 euros.

9.3. Benefícios dos empregados e encargos da entidade

Descrição	Valor Período
Gastos com o pessoal	131 787,03
Remunerações dos órgãos sociais	10 868,18
Remunerações do pessoal	94 666,87
Encargos sobre as remunerações	19 722,80
Seguros de acidentes no trabalho e doenças profissionais	569,25
Outros gastos com o pessoal, dos quais:	5 959,93

10 - Acontecimentos após a data do balanço**10.1. Natureza e efeitos financeiros dos eventos materiais surgidos após a data do balanço, não refletidos na demonstração de resultados nem no balanço**

Após o encerramento do exercício de 2022, e após a elaboração das suas demonstrações financeiras, não são conhecidos eventos materialmente relevantes sujeitos a divulgação e que possam distorcer os valores apresentados.

O Conselho de Administração, até à data da elaboração das presentes demonstrações financeiras, não identificou circunstâncias que possam pôr em causa a continuidade das operações no prazo mínimo de um ano, nomeadamente decorrentes dos desenvolvimentos atuais relacionados com o conflito iniciado na região da Ucrânia, dos quais não se espera impactos que obriguem a Entidade a suspender ou reduzir significativamente a sua atividade.

10.2. Outras divulgações

O ano de 2022, já não sofreu influência negativa por parte da pandemia COVID-19. As restrições impostas em 2020 e 2021, foram eliminadas em 2022.

11 - Divulgações exigidas por diplomas legais**11.1. Informação por atividade económica**

Descrição	Atividade CAE 1	Total
Vendas		
Prestações de serviços	112 353,89	112 353,89
Fornecimentos e serviços externos	166 620,47	166 620,47
Custo das mercadorias vendidas e matérias		
Gastos com o pessoal	131 787,03	131 787,03
Remunerações	105 535,05	105 535,05
Outros gastos	26 251,98	26 251,98
Ativos fixos tangíveis		
Valor líquido final	706,57	706,57
Propriedades de investimento		

11.2. Informação por mercado geográfico

Descrição	Mercado Interno	Comunitário	Extra- comunitário	Total
Vendas				
Prestações de serviços	112 353,89			112 353,89
Fornecimentos e serviços externos	166 620,47			166 620,47
Rendimentos suplementares:				

11.3. Outras divulgações exigidas por diplomas legais

- Impostos em mora

A Entidade apresenta a sua situação regularizada perante as Finanças, tendo liquidado as suas obrigações fiscais nos prazos legalmente estipulados. Não existem acordos de regularização de dívidas.

- Dívidas à Segurança Social em mora

A Entidade apresenta a sua situação regularizada perante a Segurança Social, tendo liquidado as suas obrigações legais nos prazos legalmente estipulados. Não existem acordos de regularização de dívidas

12 - Impostos e contribuições**12.1. Divulgação dos seguintes principais componentes de gasto de imposto sobre o rendimento:**

Descrição	Valor Período
Resultado antes de impostos do período	22 965,21
Imposto corrente	284,32
Imposto diferido	
Imposto sobre o rendimento do período	284,32
Tributações autónomas	
Taxa efetiva de imposto	1,23

12.2. Outras divulgações relacionadas com impostos sobre os rendimentos

O IRC de 21% incidiu sobre as prestações de serviços de consultoria, no valor de 1.353,89 euros.

12.3. Divulgações relacionadas com outros impostos e contribuições

Descrição	Saldo Devedor	Saldo Credor	Saldo Devedor Período Anterior	Saldo Credor Período Anterior
Imposto sobre o rendimento		284,32		10 365,50
IRC a receber / pagar		284,32		10 365,50
Retenção de impostos sobre rendimentos		2 851,00		1 611,00
Imposto sobre o valor acrescentado (IVA)		1 960,09		7 680,86
Contribuições para a Segurança Social		4 957,54		2 698,75
Outras tributações		70,30		31,07
Total		10 123,25		22 387,18

13 – Caixa e Depósitos Bancários

Os valores encontram-se disponíveis para uso.

CAIXA E DEPÓSITOS BANCÁRIOS	2022	2021
Caixa	-00	-00
Bancos - Depósitos Ordem	161 660,38	68 433,62
	161 660,38	68 433,62

14 - Diferimentos

Os diferimentos incorporam os gastos e/ou os rendimentos que devam ser reconhecidos nos períodos posteriores. A quota parte dos diferimentos incorporados nesta conta que seja atribuída a cada período irá influenciar diretamente a respectiva conta de gastos/rendimentos.

Mapa demonstrativos dos valores presentes:

Diferimentos Gastos	2022	2021
Seguros	561,91	-00
50% Deloite F. 24920210/00279	-00	12 915,00
	561,91	12 915,00

Diferimentos Rendimentos	2022	2021
Compete Go-Mobinov	-00	-00
Compete - PT2WN	6 134,97	14 447,95
Compete - SIAC Observatório	10 109,47	68 162,11
Compete - PAC 46095	41 258,16	84 460,17
Candidatura H2020 - Moveo	7 848,76	8 693,24
Candidatura Restartsmes	117 446,71	136 297,54
Candidatura GrowMobinov	25 204,80	33 551,89
Candidatura Remobilise	50 122,05	-00
Candidatura Prototype	21 670,84	-00
Candidatura DIH2	6 211,81	-00
Candidatura Hi-Ver	306 721,03	-00
Candidatura Driv	273 554,30	-00
Candidatura Be-Ne	298 420,41	-00
Candidatura Dih4G4	599 999,00	-00
IEFP Estágio Bruno Amado ID 0035/TE/20	-00	2 242,97
IEFP Estágio Maria Rodrigues e Bruno Viana	-00	-00
	1 764 702,31	347 855,87

RELATORIO E PARECER DO CONSELHO FISCAL

Exmos. Senhores,

Em cumprimento da lei e do mandato que nos foi confiado, apresentamos o relatório da nossa ação fiscalizadora e o nosso parecer sobre o Relatório e Contas apresentado pelo Conselho de Administração da MOBINOV – Associação do Cluster Automóvel (a Entidade), relativo ao ano findo em 31 de dezembro de 2022.

RELATÓRIO

No desempenho das funções que nos são atribuídas pelo art. 32.º dos Estatutos, acompanhámos regularmente a atividade da Entidade, através da análise das suas contas e dos princípios contabilísticos e critérios valorimétricos que lhes estão subjacentes e, ainda, através dos contactos estabelecidos com a Administração e os Serviços, os quais, com elevado espírito de colaboração, nos facultaram sempre todos os elementos e esclarecimentos solicitados, o que nos apraz registar e agradecer.

Em resultado do trabalho efetuado, complementado pelas informações prestadas pelo Revisor Oficial de Contas membro do Conselho Fiscal, é nossa convicção que o Relatório de Gestão apresentado pelo Conselho de Administração, o Balanço (que evidencia um total de ativo de 1.949.449 euros, um total de passivo de 1.805.613 euros, e um total de fundos patrimoniais de 143.836 euros, incluindo um resultado líquido de 22.681 euros), a Demonstração dos Resultados por naturezas, a Demonstração das alterações nos fundos patrimoniais, a Demonstração dos Fluxos de Caixa e o Anexo, os quais apreciamos, são suficientemente esclarecedores da situação da Entidade e satisfazem as disposições legais e estatutárias.

PARECER

Considerando as análises e trabalhos efetuados, somos de parecer que a Assembleia Geral da MOBINOV – Associação do Cluster Automóvel aprove o Relatório e contas do ano findo em 31 de dezembro de 2022.

Matosinhos, 26 de abril de 2023

O CONSELHO FISCAL



Paulo Ferreira, em representação da
Epedal – Indústria de Componentes Metálicos, S.A. – Presidente



Hélder Santos, em representação do
Instituto Politécnico de Leiria - Secretário



Caria Geraides, em representação da
Crowe & Associados, SROC, Lda. – Revisor Oficial de Contas