




Cluster Automóvel de Portugal

Relatório de Gestão e Contas



MOBINOV :: Automotive Cluster

PORTUGAL

2021

Índice

Descrição do Cluster		
1.1	A Mobinov	05
1.1.1	História da Mobinov	05
1.1.2	Membros	07
1.1.3	Órgão Sociais	08
1.1.4	Recursos Humanos	09
1.2	Objetivos da Mobinov	10
1.3	Estratégia 2025	11
Indústria Automóvel em Portugal		
2.1.	A logística nas cidades do Amanhã	13
Atividades desenvolvidas		
3.1	Atividades em 2021	16
3.2	Calendário de reuniões	21

Projetos

4.1.	Projetos PT2020/H2020	23
4.1.2	Portugal to World Mobility	23
4.1.3	Observatório do Automóvel	24
4.1.4	Portugal AutoCluster for the Future	25
4.1.5	Digital Innovation Hub	26
4.1.6	ERASMUS+ PROTOTYPE	26
4.1.7	H2020 - RESTARTSMES	27
4.1.8	RECIPE4Mobility	28
4.1.9	REMOBILISE	29
4.1.8	Factos Relevantes ocorridos após o termo do exercício	30

Contas

Descrição do Cluster

01

A MOBINOV

A Mobinov – Associação do Cluster Automóvel, resulta de uma iniciativa conjunta da Associação Automóvel de Portugal (ACAP) e da Associação de Fabricantes para a Indústria Automóvel (AFIA). Constituída em 2016, a MOBINOV é composta por empresas da cadeia de valor da indústria automóvel nacional, associações empresariais, entidades do Sistema Nacional de Investigação e Inovação, entidades do Ensino Superior e de Formação Profissional.



História da MOBINOV

Em abril de 2017 a MOBINOV foi reconhecida pelo IAPMEI como entidade gestora do cluster de competitividade automóvel, com a missão de promover de forma sustentável o crescimento e a competitividade da Indústria Automóvel nacional através de uma maior cooperação e coordenação entre empresas, associações, organismos da administração pública e entidades do sistema científico tecnológico nacional. Para este desígnio, deveria promover iniciativas e projetos mobilizadores para reforçar a competitividade, a inovação, o aumento do nível de incorporação nacional e o desenvolvimento sustentado das exportações.

Reconhecendo que o sucesso das políticas públicas depende da capacidade de mobilização da sociedade civil para uma estratégia e missão comuns, muito em particular das estruturas do ecossistema associado às dinâmicas de clusterização, em abril de 2019 o Ministério da Economia e a MOBINOV formalizaram uma parceria de cooperação. Esta parceria traduziu-se na assinatura do Pacto Sectorial para a Competitividade e Internacionalização da Indústria Automóvel e visa, através da definição de um conjunto de medidas e ações estratégicas, promover a competitividade do setor e reforçar a sua capacidade de resposta aos desafios atuais e futuros.

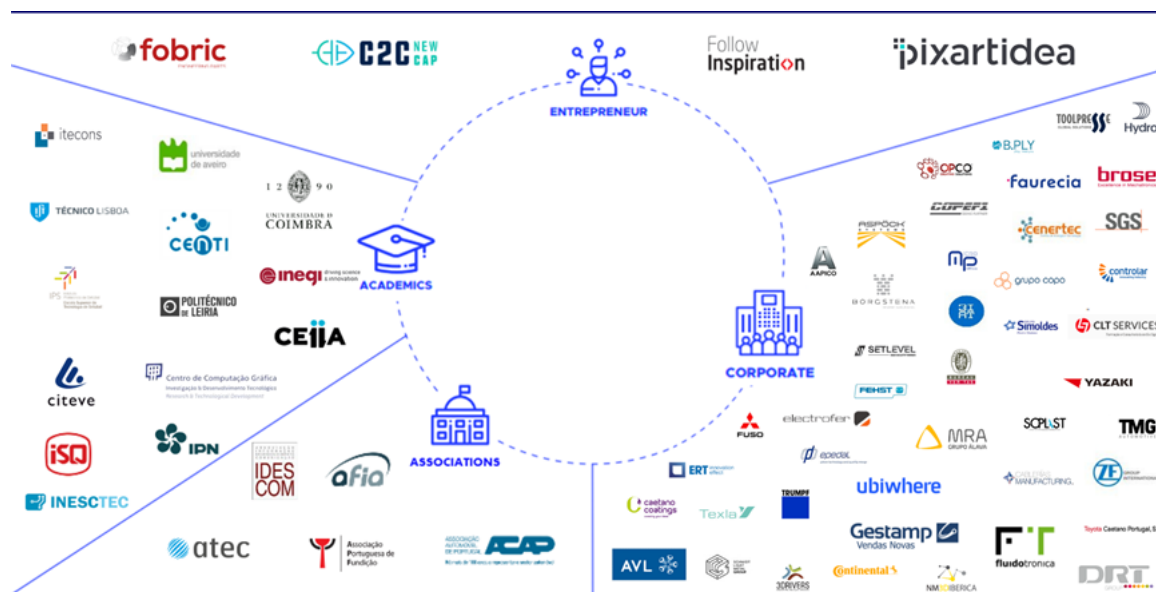
Sendo uma das medidas presentes no Pacto Sectorial para a Competitividade e Internacionalização da Indústria Automóvel, a MOBINOV prometeu a elaboração do primeiro Projeto Mobilizador para a Indústria Automóvel, "PAC – Portugal AutoCluster for the future". Submetido a julho de 2019, é um projeto de investigação e desenvolvimento do Cluster Automóvel, liderado pela Simoldes

Plásticos e em co promoção com um consórcio de empresas e entidades do sistema científico e tecnológico nacional. Pretende-se com este projeto, e num momento de vincada transformação estrutural e tecnológica do setor, posicionar o cluster automóvel nacional nas cadeias de valor globais do carro do futuro, através da mobilização conjunta da indústria, universidades e centros tecnológicos em torno da inovação e desenvolvimento, teste e demonstração de novas tecnologias, processos e produtos de nova geração.

Um outro marco importante para a MOBINOV foi a adesão ao “EACN – *European Automotive Cluster Network*”. Esta organização europeia reúne 19 clusters automóveis que cooperam com o intuito de fortalecer os seus tecidos empresariais nacionais e garantir o futuro da indústria automóvel na europa.

Por fim, importa ainda realçar que, a MOBINOV alcançou, em 2021 o *ECEI Bronze Label* (“*Label of the European Cluster Excellence Initiative*”). Trata-se de uma etiqueta de qualidade e distinção para os Clusters, criada em 2009 pela DG Empresas e Indústria da Comissão Europeia. Para se qualificarem, os órgãos de gestão de um Cluster precisam de ir ao encontro de “níveis de excelência” refletidos em 31 indicadores relativos à estrutura do cluster, à sua governança, ao seu financiamento, à sua estratégia e aos seus serviços e ao reconhecimento público. Este selo de excelência visa não só identificar e reconhecer as melhores organizações de gestão de clusters da Europa, mas também apoiar estas organizações com os seus pareceres no decurso da avaliação sobre a forma de melhorarem ainda mais a sua organização, ou seja, a gestão do cluster em prol dos seus associados.

Membros



No ano de 2021 não existiu a saída de nenhum membro do cluster. No quadro seguinte estão presentes as onze entidades que se juntaram, ao longo do ano, à MOBINOVO.

ENTRADAS 2021

BORGSTENA

C2C-NewCap

Pixartidea

Associação IDESCOM

DRT Rapid

SGS Portugal - Sociedade Geral de Superintendência, S.A.

Fluidotronica - Equipamentos Industriais, Lda

CENERTEC-centro de Energia e Tecnologia

Caetano Coatings, S.A.

Ubiwhere

Gestamp Vendas Novas

Órgãos Sociais

Na Assembleia geral ordinária realizada a 8 de março de 2019, a MOBINOV elegeu os seus órgãos sociais, Mesa da Assembleia-Geral, Conselho de Administração e Conselho Fiscal, para o triénio 2019-2021, tendo resultado a seguinte configuração:

ASSEMBLEIA GERAL			
Presidente José Henrique Maia Inst. Politécnico de Setúbal	Vice-Presidente José Coutinho Sampaio INEGI	1º Vogal António Braz Costa CITEVE	2º Vogal João Teixeira Brandão ERT

CONSELHO DE ADMINISTRAÇÃO			
Presidente Jorge Rosa ACAP	Vice-Presidente Paulo Carvalho AFIA	Vice-Presidente Carlos Rodrigues Toyota Caetano Portugal S.A.	Tesoureiro Luís Moreira Inst. Sup. Técnico
Vogal Helena Silva CEiA	Vogal José Couto Microplásticos	Vogal Daniela Moczjdlower Mitsubishi Fuso	Vogal Miguel Pinto Continental
Vogal Jorge Castro ZF TRW	Vogal Filipe Villas-Boas Schmidt Light Metal	Vogal Jaime Sá Simoldes	Vogal João Carlos Costa ATEC
Vogal Idálio Fernandes APF			

CONSELHO FISCAL		
Presidente Paulo Manuel Ferreira EPEDAL	Secretário Nuno Gonçalves Martinho Inst. Politécnico de Leiria	ROC Carla Gerales Horwath & Assoc., SROC

Recursos Humanos

Atualmente a estrutura de Recursos Humanos da MOBINOV é composta por um Secretário-Geral, dois técnicos administrativos e dois estagiários ao abrigo da medida Estágios Profissionais do IEFP.

A Comissão Executiva é composta pelos seguintes elementos:

COMISSÃO EXECUTIVA			
Jorge Rosa ACAP	Miguel Pinto CONTINENTAL	José Couto Microplásticos	Luís Moreira Inst. Sup. Técnico
Filipe Villas-Boas Schimidt Light Metal			

Objetivos da MOBINOV

A MOBINOV pretende ser um Cluster de Excelência, que contribua para o crescimento da competitividade do setor automóvel português, suportado em elevados índices de IDI, qualificação dos seus fatores críticos de sucesso e na sua presença em mercados internacionais. Para isso, a MOBINOV definiu cinco objetivos:

- 1 Gerir uma plataforma agregadora de conhecimento e competência no âmbito da indústria do sector automóvel, reconhecida institucionalmente como um cluster económico de competitividade e interesse nacional.
- 2 Criação de condições para a obtenção de níveis de inovação e desenvolvimento tecnológico alargados, potenciando a competitividade internacional das indústrias portuguesas do setor automóvel;
- 3 Reforçar a competitividade de um setor fundamental da economia promovendo o aumento das exportações;
- 4 Contribuir para que Portugal seja cada vez mais referência na investigação, inovação, conceção, desenvolvimento, fabrico e teste de produtos e serviços da indústria do setor automóvel;
- 5 Coordenar, gerir, executar, promover e divulgar ações que visem:
 - a) reforçar a articulação de atores, promovendo parcerias e dinâmicas de clusterização sustentáveis e valorização empresarial da indústria automóvel;
 - b) desenvolver das cadeias de valor dos construtores e fornecedores em Portugal e nos mercados de proximidade;
 - c) promover estratégias globais de fornecimento da indústria de componentes e seus clientes.

Estratégia 2025

Eixo 1

Competitividade do Cluster em torno dos construtores e fornecedores instalados.

Eixo 2

Especialização tecnológica segundo as grandes tendências.

Eixo 3

Reforço do tecido empresarial com antecipação de tendências.

Eixo 4

Capacitação dos Recursos Humanos do Cluster.

Eixo 5

Monitorização e avaliação do plano.

02

A logística nas cidades do amanhã

No contexto português, nunca é demais sublinhar que, quando se menciona a indústria automóvel portuguesa, se fala de um setor com um papel preponderante para a economia nacional.

A indústria automóvel tem assistido a vários acontecimentos e desenvolvimentos marcantes nos últimos anos. Estes fenómenos estão a moldar o futuro do setor da mobilidade, pelo que os intervenientes na cadeia de valor da indústria automóvel devem procurar posicionar-se em resposta a estes drivers de mudança.

As cadeias de abastecimento são o sistema circulatório da economia global, proporcionando acesso às coisas que precisamos para apoiar o comércio e sustentar a vida.

Embora o desempenho económico das cadeias de abastecimento tenha melhorado continuamente, o seu impacto e vulnerabilidade ambientais tornaram-se importantes fontes de preocupação. A responsabilidade por grande parte do movimento físico, manuseamento e armazenamento de produtos tem sido subcontratada a prestadores de serviços logísticos especializados, e a sua tarefa torna-se mais complexa à medida que a atividade económica global se expande. De acordo com a "Allied Market Research", o mercado global de logística está a crescer 3,5% ao ano e valerá 12,3 biliões de dólares até 2022.

As cadeias de abastecimento são vulneráveis a um vasto leque de ameaças, incluindo pandemias, condições climáticas extremas, ciberataques e crises políticas.

O impacto do COVID-19 no funcionamento das cadeias de valor globais (as exportações da China mergulharam após o surto do vírus) incentivou os profissionais da cadeia de fornecimento a procurarem sistemas de monitorização de fornecedores mais robustos que possam ajudar a construir resiliência. No mundo empresarial, a gestão do risco da cadeia de abastecimento está a ser dada maior prioridade; a auditoria de risco e o planeamento da continuidade das empresas estão agora generalizados, nomeadamente entre as grandes empresas. No entanto, o risco estratégico nem sempre é adequadamente abordado a nível operacional - e há poucas provas de que as empresas estão efetivamente a inverter as tendências a longo prazo que tornaram as suas cadeias de abastecimento mais vulneráveis.

Em muitas cidades, um processo conhecido como "expansão logística" tem dispersado a atividade logística para a periferia urbana, onde os valores dos terrenos são mais baixos e as ligações de transporte são geralmente superiores. As empresas estão cada vez mais interessadas em instalações logísticas que combinam bons acessos rodoviários com ligações ferroviárias ou via navegável e expandem a sua escolha de modo de transporte. A longo prazo, a capacidade logística também deverá migrar para longe das planícies inundadas e dos locais costeiros de baixa altitude que estão expostos aos eventos climáticos extremos e à subida do nível do mar causada pelas alterações climáticas. Além disso, os edifícios de armazéns estão a ser moldados pela automação, impressão 3D e uma maior digitalização das cadeias de abastecimento. A logística é hoje considerada uma das partes mais lucrativas do mercado imobiliário comercial, graças a boas perspetivas de crescimento e a rendimentos saudáveis a longo prazo.

De acordo com a empresa de investigação eMarketer, as vendas globais de retalho online atingirão quase 5 biliões de dólares até 2021, representando quase um quinto do total dos gastos de retalho.

Os desafios da cadeia de fornecimento apresentados por esta tendência decorrem não só da expansão das vendas, mas também das crescentes expectativas dos clientes. A gama de produtos e a velocidade de entrega tornaram-se grandes diferenciadores competitivos.

Relativamente ao impacto ambiental da logística, as empresas estão sob crescente pressão dos reguladores, acionistas, colaboradores e clientes para tornar as suas cadeias de abastecimento mais sustentáveis; especialmente à luz do estabelecimento dos Objetivos de Desenvolvimento Sustentável das Nações Unidas em 2015. Algumas empresas estão a estabelecer metas ambiciosas; A Organização Marítima Internacional pretende reduzir para metade as emissões de gases com efeito de estufa provenientes do transporte marítimo internacional entre 2008 e 2050.

Atividades desenvolvidas

03

Atividades em 2021

4 de março – webinar on: Technologies for a Sustainable Automotive Industry

EIT Manufacturing e a MOBINOV, o Cluster Automóvel de Portugal, juntaram forças para partilhar sobre algumas das tecnologias mais promissoras que poderiam levar a indústria automóvel ao próximo nível.

5 de março – ClusterXChange Day 1

Decorreu a primeira reunião relativa ao programa ClusterXChange, suportada pela Comissão Europeia, entre o Cluster das Tecnologias de Compósitos da Polónia e a MOBINOV. A reunião contou com a presença dos representantes da Polónia, a professora Anna Boczkowka, Dr. Andrzej Czulack e Marcin Derejski. Foram apresentadas as atividades quer de cada cluster quer as que são desenvolvidas com os membros e definidas áreas de cooperação. O intuito destas reuniões é no final estabelecer uma relação B2B.

25 de março – Evento CLICK – WATCH-TALK 2.0

A MOBINOV marcou presença na segunda edição CLICK-WATCH-TALK 2.0, evento online sobre a antevisão das tendências e novidades atuais relativo à temática dos materiais compósitos na indústria.

6 de abril – WEBINAR “Dinâmicas do Cluster Automóvel em Portugal”

A MOBINOV, em colaboração com a COMPETE 2020 apresentadores do estudo “Caracterização do Cluster da Indústria Automóvel de Portugal”, desenvolvido pela Deloitte.

22 de abril – WEBINAR “O futuro das Qualificações e Trabalho na IA”

Webinar organizado pela MOBINOV, em parceria com a ATEC, que visou promover o PROGRAMA DE CAPACITAÇÃO DOS CLUSTERS DE COMPETITIVIDADE CLUSTER AUTOMÓVEL, contribuindo para a aceleração das competências e qualificações dos técnicos desta indústria, explorando o período de abrandamento e indefinição dos fluxos produtivos, contribuindo ao mesmo tempo como suporte à estrutura de custos humanos.

22 de abril – 1ª sessão de formação do R4M

Durante o projeto Recipe4Mobility, os parceiros tiveram oportunidade de assistir a 12 sessões de formação, com o intuito de desenvolver a sua estratégia e melhorar os seus serviços para os membros, a fim de alcançar excelência.

5 de maio – Webinar de apresentação do projeto blockchain XCEED

O Grupo Renault, em parceria com a AFIA e a MOBINOV, organizou um Webinar de apresentação do projeto blockchain XCEED.

6 de maio - 2ª sessão de formação do R4M

Foi uma grande oportunidade para todos os participantes se pronunciarem sobre alguns aspetos essenciais da gestão de clusters como estratégia e gestão, e trabalhar sobre a problemática “Como podemos manter uma dinâmica coletiva num período de crise?”.

7 de maio – 1ª sessão de coaching do projeto Recipe4Mobility

Os objetivos desta troca foram o sharing das melhores práticas das iniciativas dos clusters, de forma a permitir replicação por parte dos outros clusters, e possibilitar o desenvolvimento de serviços de valor agregado para os membros.

11 de maio - 2ª sessão de coaching do projeto Recipe4Mobility

Segunda sessão de coaching do projeto. E-Mobilitätscluster Regensburg e o Connected and Automated Mobility Cluster de Zala apresentaram as suas melhores práticas.

12 de maio - 3ª sessão de coaching do projeto Recipe4Mobility

Utilização da ferramenta interativa Klaxoon e também iniciaram a segunda seção do programa que está centrada na gestão da inteligência coletiva.

27 de maio - 4ª sessão de coaching do projeto Recipe4Mobility

15 de junho – Horizon Europe matchmaking workshop #3

Workshop direcionado ao transporte rodoviário de emissões zero.

21 de junho – R4M Training session 1

28 e 29 de junho - R4M Training session 2 e 3

7 de julho – Webinar sobre Inovação Produtiva

A MOBINOV juntamente com a B.PLY realizou o Webinar “Inovação Produtiva” onde se apresentou o mais recente aviso de concurso ao Sistema de Incentivos à Inovação Produtiva. Este foi o último grande aviso para as empresas apresentarem candidaturas ao PT2020 e contou com uma dotação orçamental de 400M€.

9 de julho - R4M Training session 4

14 de julho – 1ª Sessão Grupos de Reflexão

A KPMG Portugal liderou o Grupo de Reflexão do Observatório Automóvel, promovido pela MOBINOV, a ACAP e a AFIA. A sessão foi dedicada aos temas “Fundos Europeus: Capitalização das oportunidades” e “Gestão de Risco na Supply Chain”.

20 de julho – PAC – Apresentação do Mock UP IT1 e Realidade Virtual IT1

A MOBINOV reuniu parceiros do PAC no primeiro marco deste projeto liderado pela Simoldes Plásticos e pelo CEiiA. O PAC é um projeto mobilizador de I&D que reúne 21 entidades nacionais, entre universidades, centros de I&D e indústria, em torno da criação de condições para um novo posicionamento do cluster automóvel nacional nas cadeias de valor globais do veículo do futuro.

20 de setembro – Cluster Mission – 1º dia

O evento começou com uma visita à universidade Gustave Eiffel, pela manhã. Pela tarde, foi a vez da Nextérité fechar o dia com um evento de networking.

21 de setembro - Cluster Mission – 2º dia

Todos os participantes do Cluster Mission tiveram o privilégio de visitar e conhecer o Cesi. Pela tarde, os membros foram visitar o Rouen Normandy Autonomous Lab onde lhes foi dada a possibilidade de ver uma apresentação abordando as atividades e soluções no laboratório autônomo da Transdev.

22 de setembro - Cluster Mission – 3º dia

Foram visitados o laboratório PSA Renault e a VEDECOM, onde foram explicados as suas atividades e projetos.

23 de setembro – R4M Training Session 5

Tiveram a oportunidade, em formato presencial, de realizar exercícios de acordo com os assuntos “Solving problema method” e “Business Model Canvas applied to CO”.

7 de outubro – FASCINATE Sustainable Fashion Alliance for International Markets

Organizado pela European Cluster Collaboration Platform, este evento teve como objetivo a partilha de experiências por parte de clusters de diferentes setores no que toca a estratégias de internacionalização.

12 de outubro – Yazaki Saltano Ovar - 20º aniversário do Porto Technical Center (PTC)

13 de outubro – Roteiro para a Indústria 4.0

Este evento contou com a realização por parte da SANJOTEC no âmbito do projeto i4.0 Lead Digital Transformation.

14 de outubro – Tendências do Setor da Mobilidade: Novos conceitos de Desenvolvimento

A MOBINOV, em conjunto com a Pixartidea e Fibrenamics, teve o prazer de desenvolver um webinar com o objetivo de abordar alguns temas dentro dos novos conceitos de desenvolvimento no setor da mobilidade.

15 de outubro – Foundry on Wheels

Decorreu pela 3ª vez este congresso com o objetivo debater o alinhamento das estratégias de R&D para as indústrias automóvel e de fundição.

21 e 22 de outubro – Kick-off Meeting – Projeto ReStartSMEs

Esta reunião teve como finalidade preparar as atividades do projeto ReStartSMEs (H2020) que tem como objetivo apoiar PMEs a fazer face às alterações da cadeia de valor e de procura, acompanhando-as na adoção de novas tecnologias para a implementação dos conceitos da Indústria 5.0, de modo a impulsionar a recuperação da economia.

5 de novembro – Inovação@UC

O evento decorreu no Iparque de Coimbra e, tal como o nome indica, foi dedicado à temática da inovação.

27 de Outubro – Projeto FACS – Cockpit automóvel do Futuro

Foram apresentados os produtos resultantes deste mesmo projeto, tendo por finalidade o desenvolvimento do cockpit do futuro para os novos modelos de veículos comerciais ligeiros. Deste projeto fizeram parte a Simoldes Plásticos, o CEiiA, a Stellantis e ainda o centro de investigação da Escola Superior de Artes e Design (ESAD).

9 de novembro – Driving Tomorrow

No Altice Forum Braga, a Bosch e a Universidade do Minho desenvolveram um evento dedicado à divulgação dos resultados fruto da sua parceria tendo em vista a condução autónoma e a transformação digital, assim como os resultados das empresas pertencentes ao Clube Fornecedores da Bosch.

10 de novembro – Workshop “As qualificações da Indústria Automóvel em Portugal”

O evento online, a cargo da associação IDESCOM no âmbito programa “Ambassadors4Skills&Jobs”. Este workshop teve como tema principal as qualificações pertinentes na indústria automóvel em Portugal.

17 de novembro – Startup BOOST – sessão de apresentação

O secretário-geral da MOBINOV, Fernando Machado, esteve presente como orador do painel “Apresentação dos resultados do Estudo sobre o Empreendedorismo | Novas tendências no

empreendedorismo”, especificamente na área Transportes-Mobilidade sustentável. Este programa realizado pelo IAPMEI tem como objetivo desenvolver iniciativas e materiais que fomentem o desenvolvimento de competências por parte de empreendedores.

17 de novembro – 10º Encontro da Indústria Automóvel – AFIA

O presidente MOBINOV, Eng. Jorge Rosa, esteve presente no 10º Encontro da Indústria Automóvel como orador no painel “Macrotendências da Indústria Automóvel”. Este evento, integrado nas comemorações do 55º aniversário da AFIA, teve como principal tema: “Como Construir a Indústria do Amanhã | Automóvel – um Produto em Transformação”.

18 de novembro – Inauguração Novacoat

A Novacoat trata-se de uma nova unidade de negócio do grupo DRT, especializada em pinturas para a indústria automóvel.

22 e 23 de novembro – Clusters Driving the Green and Digital Transitions

Este foi um evento organizado pela ECCP, dedicado à aprendizagem da política de clusters e ao desenvolvimento de capacidades.

30 de novembro – Inovação na Era Digital

O evento “Inovação na Era Digital” foi realizado pela ANI, IAPMEI e DGAE. Foi anunciado a plataforma das Zonas Livres Tecnológicas (ZLT) assim como a divulgação dos 17 Polos de Inovação Digital (Digital Innovation Hubs) que farão parte da rede nacional, inclusive o DIH 4 Global Automotive.

16 de dezembro – PV Founders Get Together

O evento PV Founders Get Together foi organizado pela Portugal Ventures. Este evento teve como objetivo fomentar o contacto entre founders e a partilha de conhecimentos e de experiências por parte das empresas do portfolio da Portugal Ventures.

Calendário de reuniões

No ano de 2021, a MOBINOV teve cinco reuniões de Comissão Executiva, cinco reuniões do Conselho de Administração e uma Assembleia Geral. Estas reuniões podem ser observadas no seguinte quadro:

	S	T	Q	Q	S	S	D	S	T	Q	Q	S	S	D	S	T	Q	Q	S	S	D	S	T	Q	Q	S	S	D	S	T	Q	Q				
Janeiro					1	2	3	4	5	6	7	8	9	10	11	12	13	14	15	16	17	18	19	20	21	22	23	24	25	26	27	28	29	30	31	
Fevereiro	1	2	3	4	5	6	7	8	9	10	11	12	13	14	15	16	17	18	19	20	21	22	23	24	25	26	27	28								
Março	1	2	3	4	5	6	7	8	9	10	11	12	13	14	15	16	17	18	19	20	21	22	23	24	25	26	27	28	29	30	31					
Abril				1	2	3	4	5	6	7	8	9	10	11	12	13	14	15	16	17	18	19	20	21	22	23	24	25	26	27	28	29	30			
Maior					1	2	3	4	5	6	7	8	9	10	11	12	13	14	15	16	17	18	19	20	21	22	23	24	25	26	27	28	29	30	31	
Junho	1	2	3	4	5	6	7	8	9	10	11	12	13	14	15	16	17	18	19	20	21	22	23	24	25	26	27	28	29	30						
Julho				1	2	3	4	5	6	7	8	9	10	11	12	13	14	15	16	17	18	19	20	21	22	23	24	25	26	27	28	29	30	31		
Agosto					1	2	3	4	5	6	7	8	9	10	11	12	13	14	15	16	17	18	19	20	21	22	23	24	25	26	27	28	29	30	31	
Setembro			1	2	3	4	5	6	7	8	9	10	11	12	13	14	15	16	17	18	19	20	21	22	23	24	25	26	27	28	29	30				
Outubro				1	2	3	4	5	6	7	8	9	10	11	12	13	14	15	16	17	18	19	20	21	22	23	24	25	26	27	28	29	30	31		
Novembro	1	2	3	4	5	6	7	8	9	10	11	12	13	14	15	16	17	18	19	20	21	22	23	24	25	26	27	28	29	30						
Dezembro		1	2	3	4	5	6	7	8	9	10	11	12	13	14	15	16	17	18	19	20	21	22	23	24	25	26	27	28	29	30	31				

Comissão Executiva
Conselho de Administração
Assembleia Geral

Projetos

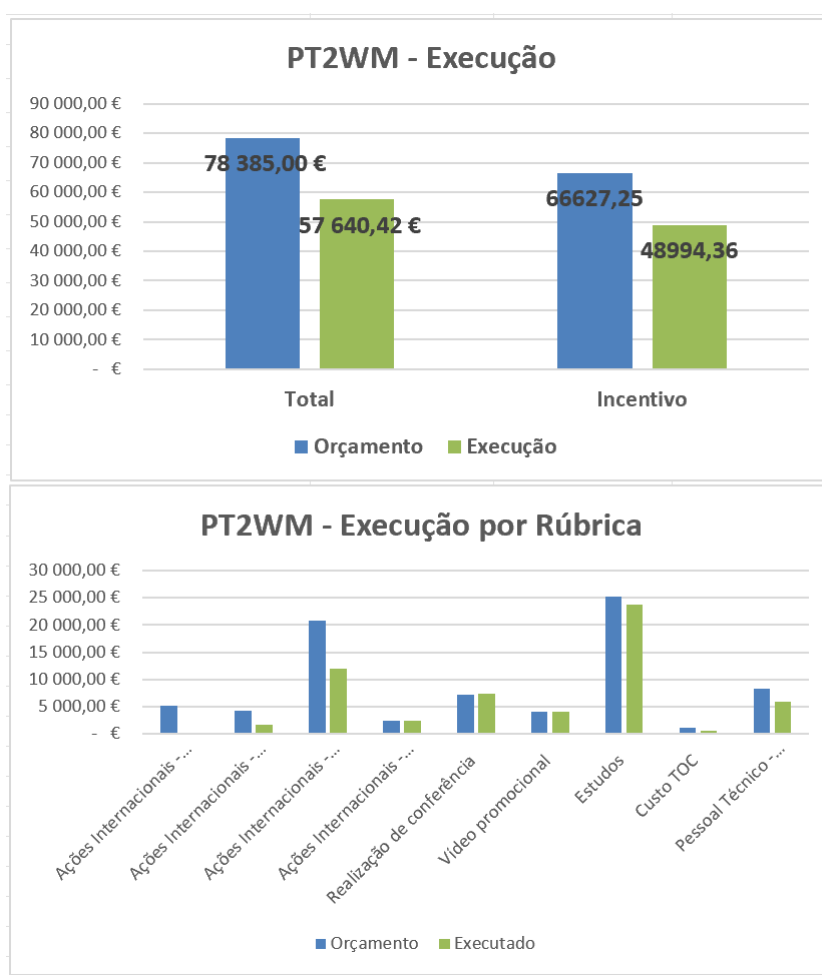
04

Projetos PT2020 e H2020

Portugal to World Mobility

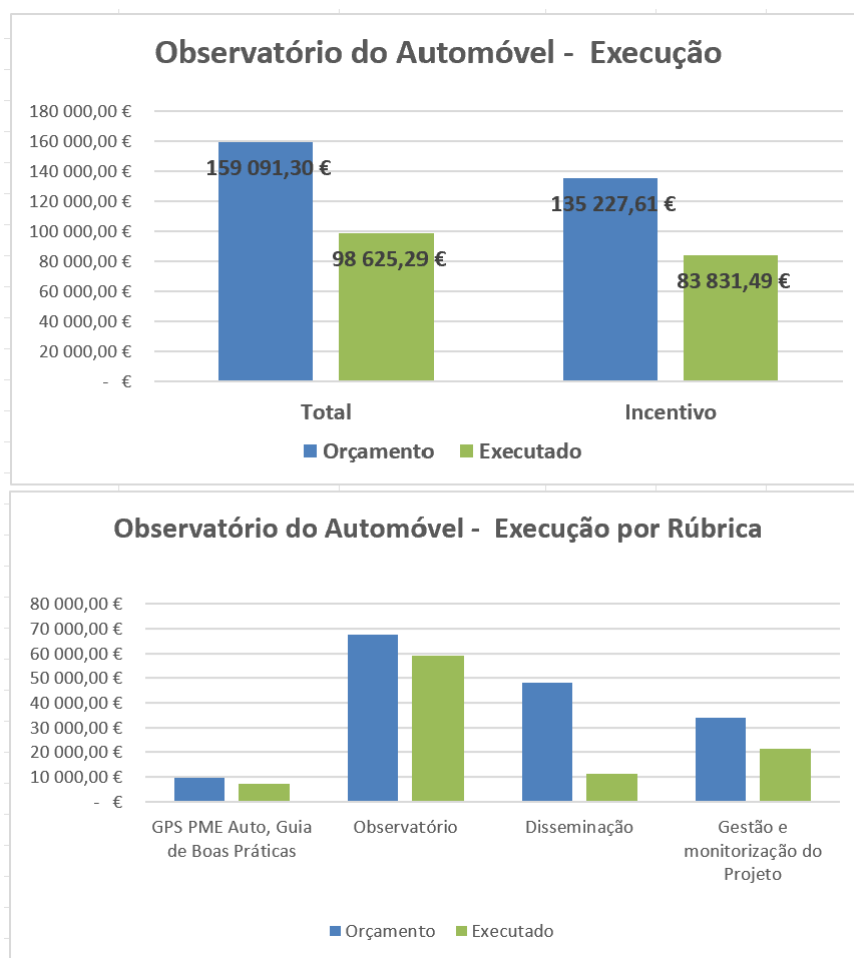
Este projeto SIAC Internacionalização em parceria com a ACAP e AFIA, tem como objetivo promover e divulgar, a nível internacional, a indústria automóvel de Portugal e a sua capacidade de fornecimento de produtos e serviços, assim como criar as condições para a atração de investimento direto estrangeiro (OEM eTier1), bem como avaliar a competitividade de países concorrentes da oferta nacional, estabelecendo o respetivo comparativo e estudar os apoios públicos internos ao setor em países concorrentes.

Este projeto teve início em dezembro 2019 e, encontrava-se no final de 2021 com uma taxa de execução de 73,5%.



Observatório do Automóvel

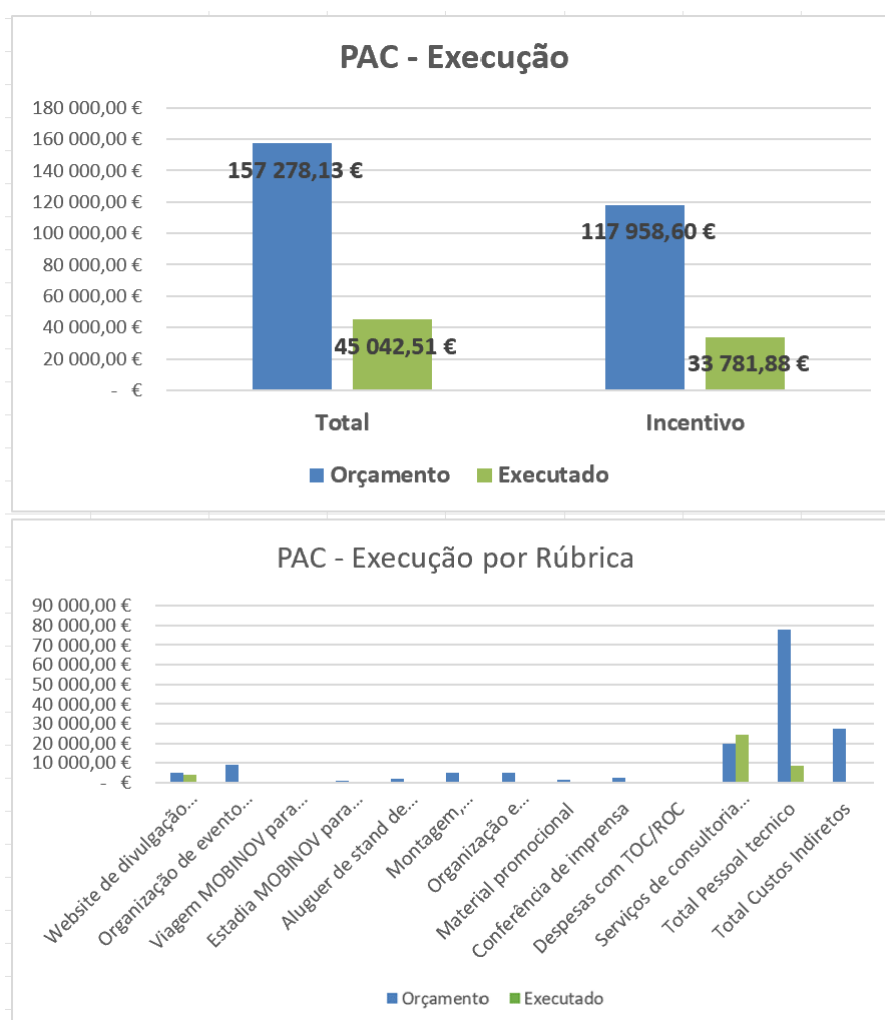
Este projeto SIAC Internacionalização em parceria com a ACAP e AFIA, tem como objetivo permitir às empresas e parceiros da MOBINOV ter acesso a uma base de informação estratégica com os principais indicadores do setor automóvel como também conhecer e partilhar boas práticas industriais que acelerem a competitividade do cluster automóvel nacional, em particular das PMEs. Tem em vista atividades como a criação do Observatório do Cluster Automóvel Nacional, do GPS PME Auto, e ainda, a Organização de um AutomotiveSummit2020, conferência internacional que envolva a indústria nacional, os seus principais clientes internacionais e a comunidade científica global em áreas críticas para o desenvolvimento da indústria automóvel nacional. Este projeto teve início em junho 2020 e tem fim previsto para maio 2022. Encontrava-se, no final de 2021, com uma taxa de execução de 62%.



Portugal AutoCluster for the Future

Este projeto Mobilizador investigação e desenvolvimento do Cluster Mobinov, submetido em julho de 2019, tem como objetivos estratégicos a criação de um novo posicionamento do cluster automóvel nacional nas cadeias de valor globais do veículo do futuro, através da mobilização conjunta da indústria, universidades e centros interface em torno da I&D, teste e demonstração de novas tecnologias, processos e produtos de nova geração, antecipando uma nova era de mobilidade.

Este projeto foi iniciado a julho de 2020 e tem a duração prevista de 3 anos até junho 2023. Encontrava-se no final de 2021 com uma taxa de execução de 28,6%.



Digital Innovation Hub

Este projeto pretende assumir-se como hub de inovação digital, através da mobilização de conhecimento, infraestruturas e competências, que criem um ambiente digital inovador entre diferentes players da indústria automóvel. A sua atuação será baseada sobretudo na oferta de soluções que permitam o desenvolvimento, teste e experimentação, em contexto real (de ideias, soluções ou produtos), e a disponibilização de ações de qualificação e formação avançada para as PME, com enfoque nas áreas da Inteligência Artificial, Cibersegurança e computação de alto desempenho, pela importância que assumirão no futuro do automóvel. Isto sem descurar a importância do apoio ao estabelecimento e dinamização de redes de contacto e o acesso a financiamento, atendendo às fragilidades das nossas empresas e às especificidades e exigências da cadeia de valor do automóvel.

Este projeto será iniciado em junho de 2022 e tem a duração prevista de 3 anos.

ERASMUS+ PROTOTYPE

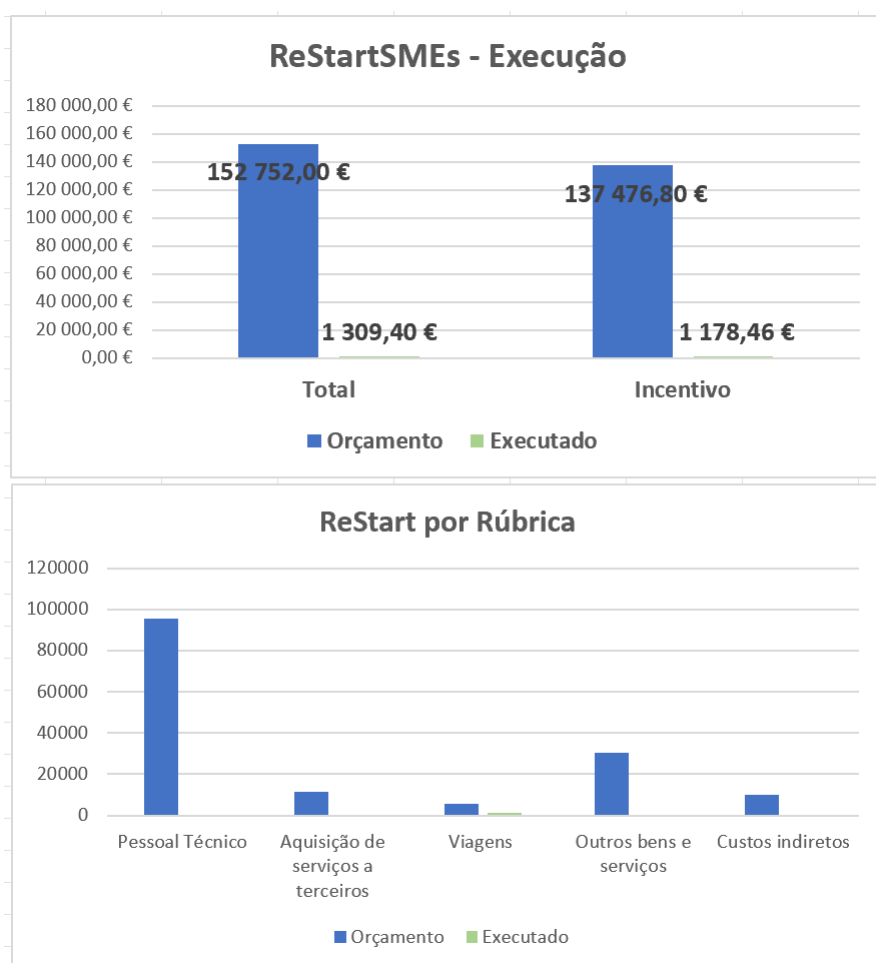
Este projeto contribui à requalificação dos trabalhadores das empresas da indústria automóvel no âmbito da evolução tecnológica tendo como foco a sensibilização do lifelong learning, com o intuito de manter os recursos humanos atuais.

O projeto iniciou-se em 2022 e terá uma duração de 24 meses.

RESTARTSMES

Este projeto visa a apoiar empresas da indústria automóvel em particular PMEs na adoção de tecnologias no âmbito da indústria 4.0/ 5.0. As entidades envolvidas irão ter acesso a formações e serviços de apoio de forma gratuita para a definição de um roadmap tecnológico como também irá proporcionar oportunidades de parceria com empresas europeias. O consórcio é constituído 5 clusters (Mobinov, Bwcon, TOWL, Clustero e Linpra), duas entidades tecnológicas (IMEC e Eurecat) e uma aceleradora (Funding Box).

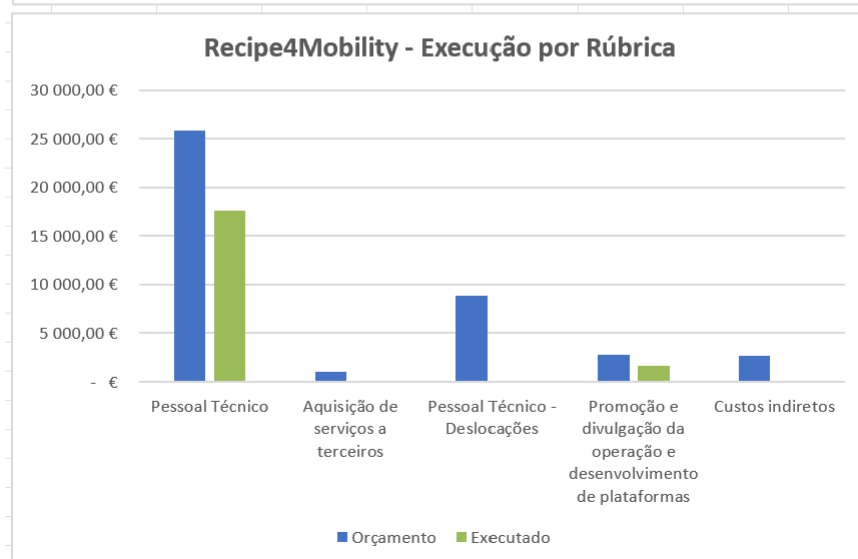
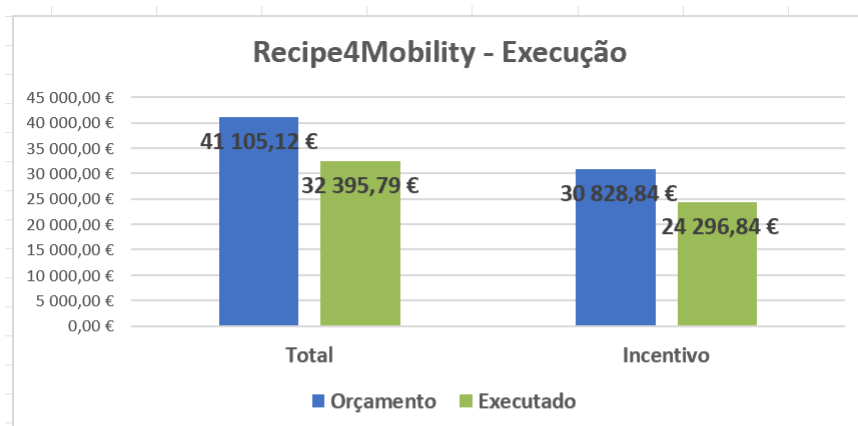
O projeto iniciou-se no último trimestre de 2021 e continuará ao longo de 2022. No final de 2021, encontrava-se com uma taxa de execução de 0,9%.



RECIFE4Mobility

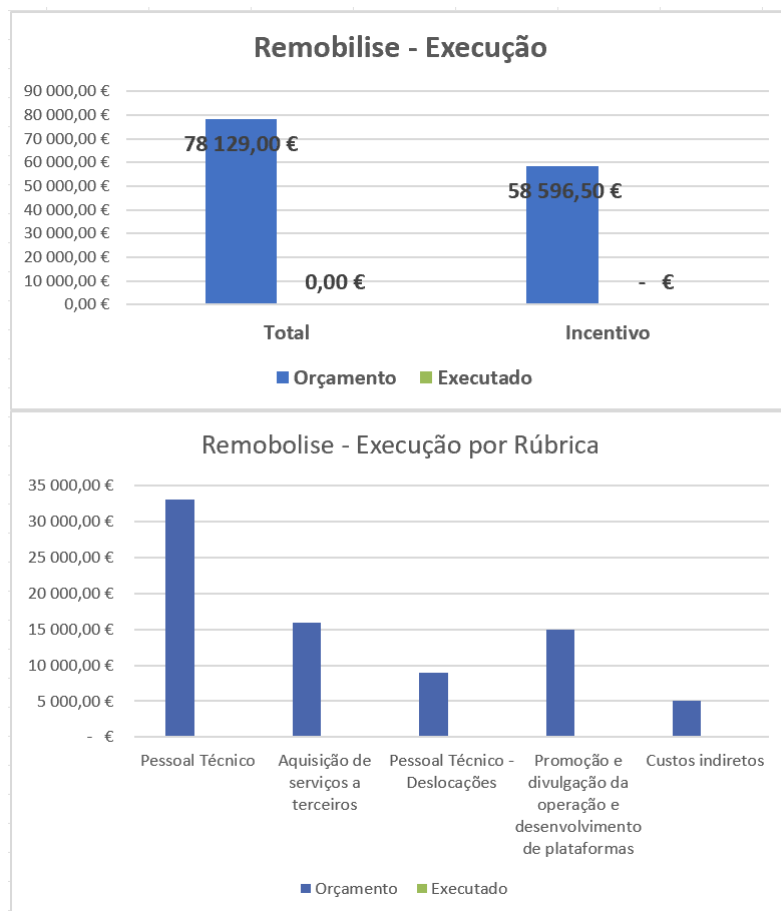
O primeiro projeto H2020 em que a MOBINOV participa, em parceria com outros 4 clusters europeus das áreas da mobilidade e automóvel. Este visa o reforço da excelência da gestão de clusters, facilitando simultaneamente as cooperações estratégicas entre os 5 clusters e os ecossistemas especializados em toda a Europa, no setor da mobilidade.

Este projeto teve início em fevereiro de 2020 e, com uma duração de 24 meses, terminou em fevereiro de 2022. Encontrava-se no final de 2021 com uma taxa de execução de 78,9%.



REMOBILISE

Este é um projeto de 24 meses que persegue os objetivos gerais de reforçar a excelência da gestão de clusters, facilitando simultaneamente as cooperações estratégicas entre clusters, ecossistemas e cidades em toda a Europa no setor da mobilidade. O consórcio é composto por 5 clusters europeus: AutomotiveNL (NL), Cluster Mobility & Logistics (AL), Mobinov (PT), Next Move (FR) e ZoneCluster (HU).



Factos Relevantes ocorridos após o termo do exercício

O Conselho de Administração, até à data da elaboração das presentes demonstrações financeiras, não identificou circunstâncias que possam pôr em causa a continuidade das operações no prazo mínimo de um ano, nomeadamente decorrentes dos desenvolvimentos atuais relacionados com o conflito iniciado na região da Ucrânia, dos quais não se espera impactos que obriguem a Entidade a suspender ou reduzir significativamente a sua atividade.

Assim, a Administração entende que o pressuposto da continuidade, utilizado na preparação das demonstrações financeiras, se mantém apropriado.

Contas

05


2.

ANEXO
ÀS DEMONSTRAÇÕES FINANCEIRAS

MOBINOV - Associação do Cluster Automóvel

ANO : 2021

2.



MOBINOV :: Automotive Cluster

PORTUGAL

ÍNDICE

- 1 - Identificação da entidade**
 - 1.1 Dados de identificação

- 2 - Referencial contabilístico de preparação das demonstrações financeiras**
 - 2.1 Referencial contabilístico utilizado

- 3 - Políticas contabilísticas, alterações nas estimativas contabilísticas e erros**
 - 3.1 Principais políticas contabilísticas
 - 3.2 Alterações nas políticas contabilísticas
 - 3.3 Correção de erros de períodos anteriores

- 4 - Ativos intangíveis**
 - 4.1 Divulgações para cada classe de ativos intangíveis
 - 4.1.1 Divulgações sobre critérios de mensuração, métodos de amortização e vidas úteis, conforme quadro seguinte:
 - 4.1.2 Reconciliação da quantia escriturada no início e no fim do período, conforme quadro seguinte:

- 5 - Rendimentos e gastos**
 - 5.1 Políticas contabilísticas adotadas para o reconhecimento do rédito incluindo os métodos adotados para determinar a fase de acabamento de transações que envolvem a prestação de serviços
 - 5.2 Quantia de cada categoria significativa de rédito reconhecida durante o período, conforme quadro seguinte:
 - 5.3 Discriminação dos fornecimentos e serviços externos
 - 5.4 Outras divulgações sobre rendimentos e gastos

- 6 - Subsídios e outros apoios das entidades públicas**
 - 6.1 Natureza e extensão dos subsídios das entidades públicas

- 7 - Instrumentos financeiros**
 - 7.1 Base de mensuração e políticas contabilísticas adotadas na contabilização de instrumentos financeiros
 - 7.2 Reconciliação da quantia escriturada no início e no fim do período de cada rubrica dos fundos patrimoniais, conforme quadro seguinte:
 - 7.3 Dívidas da entidade reconhecidas à data do balanço

7.3.1 Dívidas a fornecedores

7.3.2 Outras dívidas a pagar

8 - Benefícios dos empregados

8.1 Pessoal ao serviço da empresa e horas trabalhadas

8.2 Divulgações relativas a membros dos órgãos de administração, de direção ou de supervisão

8.3 Benefícios dos empregados e encargos da entidade

9 - Acontecimentos após a data do balanço

9.1 Natureza e efeitos financeiros dos eventos materiais surgidos após a data do balanço, não refletidos na demonstração de resultados nem no balanço

9.2 Outras divulgações

10 - Divulgações exigidas por diplomas legais

10.1 Informação por atividade económica

10.2 Informação por mercado geográfico

10.3 Outras divulgações exigidas por diplomas legais

11 - Impostos e contribuições

11.1 Divulgação dos seguintes principais componentes de gasto de imposto sobre o rendimento:

11.2 Outras divulgações relacionadas com impostos sobre os rendimentos

11.3 Divulgações relacionadas com outros impostos e contribuições

12 - Fluxos de caixa

12.1 Desagregação dos valores inscritos na rubrica de caixa e em depósitos bancários:

13 - Mapas Anexos

13.1. Demonstração de Resultados

13.2. Balanço

13.3. Demonstração de Fluxos de Caixa

13.4. Demonstração das Alterações nos Fundos Patrimoniais

13.5. Balancete analítico antes de apuramento Resultados

13.6. Balancete analítico encerramento

13.7. Centros de custo Desagregação dos valores inscritos na rubrica de caixa e em depósitos bancários:

1 - Identificação da entidade

1.1. Dados de identificação

Designação da entidade: MOBINOV - Associação do Cluster Automóvel
Número de identificação de pessoa coletiva: 513939199
Lugar da sede social: Av. D. Afonso Henriques n.º 1825
Endereço eletrónico: fernando.machado@mobinov.pt
Página da internet: www.mobinov.pt
Natureza da atividade: Atividades de organizações económicas e patronais
N.º Colaboradores: 4

2 - Referencial contabilístico de preparação das demonstrações financeiras

2.1. Referencial contabilístico utilizado

As demonstrações financeiras foram preparadas de acordo com as normas que integram o Sistema de Normalização Contabilística (SNC), as quais contemplam as Bases para a Apresentação de Demonstrações Financeiras, os Modelos de Demonstrações Financeiras, o Código de Contas e as Normas Contabilísticas de Relato Financeiro (NCRF). Mais especificamente foi utilizada a Norma das Entidades do Sector Não Lucrativo (ESNL).

Na preparação das demonstrações financeiras tomou-se como base os seguintes pressupostos:

- Pressuposto da continuidade

As demonstrações financeiras foram preparadas no pressuposto da continuidade das operações e a partir dos livros e registos contabilísticos da entidade, os quais são mantidos de acordo com os princípios contabilísticos geralmente aceites em Portugal.

- Regime da periodização económica (acréscimo)

A Entidade reconhece os rendimentos e ganhos à medida que são gerados, independentemente do momento do seu recebimento ou pagamento. As quantias de rendimentos atribuíveis ao período e ainda não recebidos ou liquidados são reconhecidas em "Devedores por acréscimos de rendimento"; por sua vez, as quantias de gastos atribuíveis ao período e ainda não pagos ou liquidados são reconhecidas "Credores por acréscimos de gastos".

- Materialidade e agregação

As linhas de itens que não sejam materialmente relevantes são agregadas a outros itens das demonstrações financeiras. A Entidade não definiu qualquer critério de materialidade para efeito de apresentação das demonstrações financeiras.

- Compensação

Os ativos e os passivos, os rendimentos e os gastos foram relatados separadamente nos respetivos itens de balanço e da demonstração dos resultados, pelo que nenhum ativo foi compensado por qualquer passivo nem nenhum gasto por qualquer rendimento, ambos vice-versa.

- Comparabilidade

As políticas contabilísticas e os critérios de mensuração adotados a 31 de dezembro de 2021 são comparáveis com os utilizados na preparação das demonstrações financeiras em 31 de dezembro de 2020.

3 - Políticas contabilísticas, alterações nas estimativas contabilísticas e erros

2

3.1. Principais políticas contabilísticas

As principais bases de reconhecimento e mensuração utilizadas foram as seguintes:

- Eventos subsequentes

Os eventos após a data do balanço que proporcionem informação adicional sobre condições que existiam nessa data são refletidos nas demonstrações financeiras. Caso existam eventos materialmente relevantes após a data do balanço, são divulgados no anexo às demonstrações financeiras.

- Moeda de apresentação

As demonstrações financeiras estão apresentadas em euro, constituindo esta a moeda funcional e de apresentação. Neste sentido, os saldos em aberto e as transações em moeda estrangeira foram transpostas para a moeda funcional utilizando as taxas de câmbio em vigor à data de fecho para os saldos em aberto e à data da transação para as operações realizadas.

Os ganhos ou perdas de natureza cambial daqui decorrentes são reconhecidos na demonstração dos resultados no item de "Juros e rendimentos similares obtidos" se favoráveis ou "Juros e gastos similares suportados" se desfavoráveis, quando relacionados com financiamentos obtidos/concedidos ou em "Outros rendimentos e ganhos" se favoráveis e "Outros gastos ou perdas" se desfavoráveis, para todos os outros saldos e transações.

- Ativos fixos tangíveis

Os ativos fixos tangíveis encontram-se registados ao custo de aquisição, deduzido das depreciações e das perdas por imparidade acumuladas.

As depreciações são calculadas, após o início de utilização dos bens, pelo método da linha reta em conformidade com o período de vida útil estimado para cada classe de ativos. Não foram apuradas depreciações por componentes.

As despesas com reparação e manutenção destes ativos são consideradas como gasto no período em que ocorrem. As beneficiações relativamente às quais se estima que gerem benefícios económicos adicionais futuros são capitalizadas no item de ativos fixos tangíveis.

Os ativos fixos tangíveis em curso representam bens ainda em fase de construção/instalação, são integrados no item de "ativos fixos tangíveis" e mensurados ao custo de aquisição. Estes bens não foram depreciados enquanto tal, por não se encontrarem em estado de uso.

As mais ou menos valias resultantes da venda ou abate de ativos fixos tangíveis são determinadas pela diferença entre o preço de venda e o valor líquido contabilístico que estiver reconhecido na data de alienação do ativo, sendo registadas na demonstração dos resultados no item "Outros rendimentos e ganhos" ou "Outros gastos e perdas", consoante se trate de mais ou menos valias, respetivamente.

- Ativos intangíveis

À semelhança dos ativos fixos tangíveis, os ativos intangíveis encontram-se registados ao custo de aquisição, deduzido das amortizações e das perdas por imparidade acumuladas. Observa-se o disposto na respetiva NCRF, na medida em que só são reconhecidos se for provável que deles advenham benefícios económicos futuros, sejam controláveis e se possa medir razoavelmente o seu valor.

Os gastos com investigação são reconhecidos na demonstração dos resultados quando incorridos. Os gastos de desenvolvimento são capitalizados, quando se demonstre capacidade para completar o seu desenvolvimento e iniciar a sua comercialização ou uso e para as quais seja provável que o ativo criado venha a gerar benefícios económicos futuros. Quando não se cumprirem estes requisitos, são registadas como gasto do período em que são incorridos.

As amortizações de ativos intangíveis com vidas úteis definidas são calculadas, após o início de utilização, pelo método da linha reta em conformidade com o respetivo período de vida útil estimado, ou de acordo com os períodos de vigência dos contratos que os estabelecem.

Os ativos intangíveis sem vida útil definida são amortizados num período máximo de 10 anos.

- Investimentos financeiros

Os investimentos financeiros em subsidiárias e empresas associadas consideradas estas últimas como aquelas onde exerce alguma influência sobre as políticas e decisões financeiras e operacionais (participações compreendidas entre 20% a 50% do capital de da participada - influência significativa), são registados pelo método do custo.

De acordo com este método, as participações financeiras são inicialmente registadas pelo seu custo de aquisição, sendo subsequentemente ajustadas por perdas por imparidade. Os dividendos recebidos e as coberturas de prejuízos efetuadas são registadas diretamente em rendimentos e gastos, respetivamente.

Quando a proporção da Empresa nos prejuízos acumulados da empresa associada ou participadas excede o valor pelo qual o investimento se encontra registado, o investimento é reportado por valor nulo enquanto o capital próprio da empresa associada não for positivo, exceto quando a Empresa tenha assumido compromissos para com a empresa associada ou participada, registando nesses casos uma provisão no item do passivo 'Provisões' para fazer face a essas obrigações.

- Imposto sobre o rendimento

A Entidade encontra-se sujeita a Imposto sobre o Rendimento das Pessoas Coletivas (IRC) à taxa de 21%. Esta taxa apenas incide sobre os réditos de atividades não diretamente ligadas à sua atividade principal, ou seja, sobre atividades empresariais. Não está sujeita a pagar derrama nem tributações autónomas sobre os encargos e às taxas previstas no artigo 88º do Código do IRC.

- Inventários

As mercadorias, matérias-primas subsidiárias e de consumo encontram-se valorizadas ao custo de aquisição, o qual é inferior ao valor de realização, pelo que não se encontra registada qualquer perda por imparidade por depreciação de inventários.

Os produtos e trabalhos em curso encontram-se valorizados ao custo de produção, que inclui o custo dos materiais incorporados, mão-de-obra direta e gastos de produção considerados como normais. Não incluem gastos de financiamento, nem gastos administrativos.

- Clientes e outros valores a receber

As contas de "Clientes" e "Outros valores a receber" estão reconhecidas pelo seu valor nominal diminuído de eventuais perdas por imparidade, registadas na conta de "Perdas por imparidade acumuladas", por forma a que as mesmas reflitam a sua quantia recuperável.

- Caixa e depósitos bancários

Este item inclui caixa, depósitos à ordem e outros depósitos bancários. Os descobertos bancários são incluídos na rubrica "Financiamentos obtidos", expresso no "passivo corrente". Os saldos em moeda estrangeira foram convertidos com base na taxa de câmbio à data de fecho.

- Provisões

A Entidade analisa com regularidade os eventos passados em situação de risco e que venham a gerar obrigações futuras. Embora com a subjetividade inerente à determinação da probabilidade e montante de recursos necessários para cumprimento destas obrigações futuras, a gerência procura sustentar as suas expectativas de perdas num ambiente de prudência.

- Fornecedores e outras contas a pagar

As contas a pagar a fornecedores e outros credores, que não vencem juros, são registadas pelo seu valor nominal, que é substancialmente equivalente ao seu justo valor.

- Financiamentos bancários

Os empréstimos são registados no passivo pelo valor nominal recebido líquido de comissões com a emissão desses empréstimos. Os encargos financeiros apurados com base na taxa de juro efetiva são registados na demonstração dos resultados em observância do regime da periodização económica.

Os empréstimos são classificados como passivos correntes, a não ser que a Empresa tenha o direito incondicional para diferir a liquidação do passivo por mais de 12 meses após a data de relato, caso em que serão incluídos em passivos não correntes pelas quantias que se vencem para além deste prazo.

- Locações

Os contratos de locação são classificados ou como locações financeiras, se através deles forem transferidos substancialmente todos os riscos e vantagens inerentes à posse do ativo sob locação ou, caso contrário, como locações operacionais.

Os ativos tangíveis adquiridos mediante contratos de locação financeira, bem como as correspondentes responsabilidades, são contabilizados reconhecendo o ativo fixo tangível, as depreciações acumuladas correspondentes, conforme definido nas políticas anteriormente referidas para este tipo de ativo, e as dívidas pendentes de liquidação, de acordo com o plano financeiro do contrato. Adicionalmente, os juros incluídos no valor das rendas e as depreciações do ativo fixo tangível são reconhecidos como gasto na demonstração dos resultados do exercício a que respeitam.

Nas locações consideradas como operacionais, as rendas devidas são reconhecidas como gasto na demonstração dos resultados durante o período do contrato de locação e de acordo com as obrigações a este inerentes.

- Rêdito e regime do acréscimo

O rédito compreende o justo valor da contraprestação recebida ou a receber pela prestação de serviços decorrentes da atividade normal da Empresa. O rédito é reconhecido líquido do Imposto sobre o Valor Acrescentado (IVA), abatimentos e descontos.

Observou-se o disposto no ponto 12 - Rêdito da Norma das Entidades do Sector Não Lucrativo, dado que o rédito só foi reconhecido por ter sido razoavelmente mensurável, é provável que se obtenham benefícios económicos futuros e todas as contingências relativas a uma venda tenham sido substancialmente resolvidas.

Os rendimentos dos serviços prestados são reconhecidos na data da prestação dos serviços ou, se periódicos, no fim do período a que dizem respeito.

Os juros recebidos são reconhecidos atendendo ao regime da periodização económica, tendo em consideração o montante em dívida e a taxa efetiva durante o período até à maturidade. Os dividendos são reconhecidos na rubrica "Outros ganhos e perdas líquidos" quando existe o direito de os receber.

- Subsídios

Os subsídios do governo são reconhecidos ao seu justo valor, quando existe uma garantia suficiente de que o subsídio venha a ser recebido e de que a Entidade cumpre com todos os requisitos para o receber.

Os subsídios atribuídos a fundo perdido para o financiamento ativos fixos tangíveis e intangíveis estão incluídos no item de "Outras variações nos capitais próprios". São transferidos numa base sistemática para resultados à medida em que decorrer o respetivo período de depreciação ou amortização.

Os subsídios à exploração destinam-se à cobertura de gastos, incorridos e registados no período, pelo que são reconhecidos em resultados à medida que os gastos são incorridos, independentemente do momento de recebimento do subsídio.

3.2. **Alterações nas políticas contabilísticas**

Não existiram alterações às políticas contabilísticas aplicadas em exercícios anteriores.

3.3. **Correção de erros de períodos anteriores**

Em 2021 foram realizadas 2 correções: 10.984,52 euros de correção ao saldo remanescente da candidatura GoMobinov; e 62,34 euros de saldo de fornecedores;

Em 2020, foram realizadas correções relativas a exercícios anteriores, no valor de 215,25 euros, por correção de saldo credor de um fornecedor.

4 - Ativos intangíveis

4.1. Divulgações para cada classe de ativos intangíveis

4.1.1. Divulgações sobre critérios de mensuração, métodos de amortização e vidas úteis, conforme quadro seguinte:

Descrição	Base Mensuração	Método Depreciação	Vida Útil	Taxa Depreciação
Goodwill				
Projetos de desenvolvimento	44 341,50	Quotas Constantes	3 anos	33,33
Programas de computadores				
Propriedade industrial				
Outros ativos intangíveis				

O valor dos 44.341,50 euros encontra-se registado ao custo de aquisição. A sua depreciação regula-se pelo decreto-lei n.º 25/2009 de 14 de setembro e encontra-se totalmente depreciado.

4.1.2. Reconciliação da quantia escriturada no início e no fim do período, conforme quadro seguinte:

Descrição	Trespasse	Projetos desenvolvimento	Programas de computador	Propriedade industrial	Outros ativos intangíveis	Ativos intangíveis em curso	Adiantamentos at. intangíveis	TOTAL
TOTAIS ATIVOS INTANGÍVEIS								
Valor bruto total no fim do período		44 341,50						44 341,50
Amortizações acumuladas totais no fim do período		44 341,50						44 341,50
VIDA ÚTIL INDEFINIDA								
Valor bruto no início								
Saldo no início do período								
Valor líquido no fim do período								
VIDA ÚTIL DEFINIDA								
Valor bruto no início		44 341,50						44 341,50
Amortizações acumuladas		44 341,50						44 341,50
Saldo no início do período		0,00						0,00
Variações do período								
Total de aumentos								
Total diminuições								
Saldo no final do período		0,00						0,00

5 - Rendimentos e gastos

5.1. Políticas contabilísticas adotadas para o reconhecimento do rédito incluindo os métodos adotados para determinar a fase de acabamento de transações que envolvem a prestação de serviços

Os réditos foram reconhecidos uma vez que foram passíveis de serem mensuráveis e os mesmos originam benefícios económicos presentes e futuros.

5.2. Quantia de cada categoria significativa de rédito reconhecida durante o período, conforme quadro seguinte:

Descrição	Valor Período	V. Período Anterior
Prestação de serviços	149 959,51	82 600,00
Outros réditos	144 063,40	96 349,23
Total	294 022,91	178 949,23

5.3. Discriminação dos fornecimentos e serviços externos

Descrição	Valor Período	V. Período Anterior
Serviços especializados	150 226,60	78 958,81
Trabalhos especializados	146 038,72	57 526,57
Publicidade e propaganda	1 052,88	947,10
Honorários	3 075,00	20 430,30
Outros	60,00	54,84
Materiais	2 718,07	2 272,83
Ferramentas e utensílios de desgaste rápido	1 603,00	146,32
Material de escritório	940,12	2 126,51
Artigos para oferta	174,95	
Energia e fluidos	1 684,50	1 896,75
Combustíveis	1 684,50	1 896,75
Deslocações, estadas e transportes	5 189,99	3 638,15
Deslocações e estadas	5 189,99	3 638,15
Serviços diversos	9 342,89	10 328,86
Rendas e alugueres	5 371,06	7 990,11
Comunicação	1 107,77	942,58
Seguros	2 350,49	958,10
Contencioso e notariado	14,00	
Despesas de representação	478,84	365,11
Limpeza, higiene e conforto	20,73	7,00
Outros serviços		65,96
Total	169 162,05	97 095,40

5.4. Outras divulgações sobre rendimentos e gastos

A Mobinov, tem como rendimento correspondente à sua atividade principal, quotas e jóias pagas pelos seus associados. Contudo, desde 2017, tem apresentado diversas candidaturas através do Compete, o que lhe permite aumentar o seu apoio aos seus associados, assim como, consegue minimizar parte das suas despesas operacionais, sendo estas imputadas e comparticipadas, nomeadamente, gastos com pessoal.

Termina o exercício de 2021, com 5 candidaturas aprovadas e em curso, nomeadamente:

1. PT2WM
2. SIAC - Observatório
3. PAC 46095
4. H2020 - Moveo
5. Restarrsme
6. GroMobinov

Nome / Descrição	Valor
Subsidio IEFP	4 468,60
Compete: PT2WM	27 791,28
Compete: SIAC Observatório	55 613,83
Compete: PAC 46095	28 866,08
Compete: H2020 - Moveo	15 720,67
Compete: Restarrsme	1 178,46
Compete: GroMobinov	10 420,41
Quotas	81 864,50
Jóias	19 400,00
Consultadoria	49 359,51

6 - Subsídios e outros apoios das entidades públicas

6.1. Natureza e extensão dos subsídios das entidades públicas

Em 2021 e em 2020 o valor dos subsídios estão assim divididos:

	2021	2020
IEFP	4 468,60	6 156,29
Compete:		
Gomobinov	0,00	35 697,70
PT2WM	27 791,28	24 388,02
SIAC - Observatório	55 613,83	11 451,67
PAC 46095	28 866,08	4 632,35
H2020 - Moveo	15 720,67	6 414,09
Restarrsme	1 178,46	0,00
GroMobinov	10 420,41	0,00
TOTAL	144 059,33	88 740,12

Descrição	Do Estado - Valor Atrib. Per. Ant.	Do Estado - Valor Atribuído Período	Do Estado - Valor Imputado Período	Outras Ent. - Valor Atrib. Per. Ant.	Outras Ent. - Valor Atribuído Período	Outras Ent. - Valor Imputado Período	Das Quais UE - Valor Atrib. Per. Ant.	Das Quais UE - Valor Atribuído Período	Das Quais UE - Valor Imputado Período
Subsídios ao investimento									
Para ativos fixos tangíveis									
Para ativos intangíveis									
Para outras naturezas de ativos									
Subsídios à exploração									
Valor dos reembolsos efetuados no período									
De subsídios ao investimento									
De subsídios à exploração					144 059,33				
Total									

Quadro comparativo:

Descrição	Do Estado - Valor Atrib. Per. Ant.	Do Estado - Valor Atribuído Período	Do Estado - Valor Imputado Período	Outras Ent. - Valor Atrib. Per. Ant.	Outras Ent. - Valor Atribuído Período	Outras Ent. - Valor Imputado Período	Das Quais UE - Valor Atrib. Per. Ant.	Das Quais UE - Valor Atribuído Período	Das Quais UE - Valor Imputado Período
Subsídios ao investimento									
Para ativos fixos tangíveis									
Para ativos intangíveis									
Para outras naturezas de ativos									
Subsídios à exploração					88 740,12				
Valor dos reembolsos efetuados no período									
De subsídios ao investimento									
De subsídios à exploração									
Total					88 740,12				

7 - Instrumentos financeiros



7.1. Base de mensuração e políticas contabilísticas adotadas na contabilização de instrumentos financeiros

Instrumento financeiro é um contrato que dá origem a um activo financeiro numa entidade, e a um passivo financeiro ou instrumento de capital próprio noutra entidade.

Activo financeiro é qualquer activo que seja:

- a) dinheiro.
- b) um instrumento de capital próprio de outra entidade.
- c) um direito contratual: de receber dinheiro ou outro activo financeiro de trocar activos ou passivos financeiros com outra entidade em condições potencialmente favoráveis.
- d) um contrato que seja ou possa ser liquidado em instrumentos de capital próprio da própria entidade e que seja: um não derivado para o qual a entidade esteja, ou possa estar, obrigada a receber um número variável de instrumentos de capital próprio da própria entidade um derivado que seja ou possa ser liquidado de forma diferente de uma quantia fixa em dinheiro ou outro activo financeiro por um número fixo de instrumentos de capital próprio da própria entidade

Passivo financeiro é qualquer passivo que seja:

- a) uma obrigação contratual: de entregar dinheiro ou outro activo financeiro de trocar activos ou passivos financeiros com outra entidade em condições potencialmente desfavoráveis
- b) um contrato que seja ou possa ser liquidado em instrumentos de capital próprio da própria entidade e que seja: um não derivado para o qual a entidade esteja, ou possa estar, obrigada a entregar um número variável de instrumentos de capital próprio da própria entidade um derivado que seja ou possa ser liquidado de forma diferente de uma quantia fixa em dinheiro ou outro activo financeiro por um número fixo de instrumentos de capital próprio da própria entidade

Instrumento de capital próprio é qualquer contrato que evidencie um interesse residual nos activos de uma entidade após dedução de todos os seus passivos.

Derivados são instrumentos financeiros ou contratos com as seguintes características:

- a) o seu valor altera-se em resposta a alterações numa variável dita subjacente, a qual pode consistir p.ex. em taxas de juro ou de câmbio, preços e cotações de mercadorias, acções ou outros activos financeiros, índices de preços, créditos ou taxas
- b) não seja requerido qualquer investimento inicial, ou que o mesmo seja inferior ao que seria exigido para outros tipos de contratos que reajam de forma semelhante a alterações da variável subjacente
- c) é liquidado numa data futura

Os activos e os passivos financeiros são reconhecidos no balanço quando a empresa se torna parte das correspondentes disposições contratuais.

As dívidas de clientes e de outros terceiros, incluindo empréstimos concedidos, encontram-se registadas pelo seu valor nominal.

As contas a pagar, incluindo empréstimos de financiamento, encontram-se registadas pelo seu valor nominal (método do custo. Tais transacções e saldos serão objecto de divulgação apropriada.

Os montantes incluídos na rubrica de caixa e seus equivalentes correspondem aos valores em caixa, depósitos bancários e outros instrumentos financeiros que possam ser imediatamente mobilizáveis com risco insignificante de alteração de valor.

Os valores em caixa e depósitos bancários são registados ao custo.

7.2. **Reconciliação da quantia escriturada no início e no fim do período de cada rubrica dos fundos patrimoniais, conforme quadro seguinte:**

Este ponto está auxiliado com o mapa de Demonstração de Alterações de Fundos Patrimoniais.

Descrição	Saldo inicial	Débitos	Créditos	Saldo Final
Resultados transitados	100 220,83		1 339,17	101 560,00
Outras variações nos capitais próprios		1 339,17	1 339,17	
Subsídios		1 339,17	1 339,17	
Total	100 220,83	1 339,17	2 678,34	101 560,00

Quadro comparativo:

Descrição	Saldo inicial	Débitos	Créditos	Saldo Final
Resultados transitados	90 230,68		9 990,15	100 220,83
Outras variações nos capitais próprios	7 391,73		(7 391,73)	
Subsídios	7 391,73		(7 391,73)	
Total	97 622,41		2 598,42	100 220,83

7.3. **Dívidas da entidade reconhecidas à data do balanço**

Os valores registados em fornecedores, são valores de faturas contabilizadas no final do ano de 2021 e 2020.

7.3.1. **Dívidas a fornecedores**

Nome / Descrição	Valor
Howarth & Associados, SROC, Lda	768,75
AIG Europe, SA	800,00
Celeuma, Lda	-873,30
Via Verde, SA	-59,18

7.3.2. **Outras dívidas a pagar**

Nome / Descrição	Valor
Férias e Subsídio de Férias	10 273,20
Outros Credores	367,05

8 - Benefícios dos empregados

8.1. Pessoal ao serviço da empresa e horas trabalhadas

A Mobinov em 2021, teve em termos médios 4 funcionários: 1 Secretário Geral, 2 Técnicos administrativos e 1 estagiário. Este estagiário integrou os quadros e saiu um dos técnicos administrativos.

Descrição	Nº Médio de Pessoas	Nº de Horas Trabalhadas	Nº Médio de Pessoas Per. Anterior	Nº de Horas Trabalhadas Per. Anterior
Pessoas ao serviço da empresa	4,00	5 985,00	3,00	4 241,00
Pessoas remuneradas	4,00	5 985,00	3,00	4 241,00
Pessoas não remuneradas				
Pessoas ao serviço da empresa por tipo horário	4,00	5 655,00	3,00	4 241,00
Pessoas a tempo completo	4,00	5 655,00	3,00	4 241,00
(das quais pessoas remuneradas)	4,00	5 655,00	3,00	
Pessoas na tempo parcial				
(das quais pessoas remuneradas)				
Pessoas ao serviço da empresa por sexo	4,00	5 985,00	3,00	4 241,00
Masculino	3,00	4 185,00	2,00	2 233,00
Feminino	1,00	1 800,00	1,00	2 008,00
Pessoas ao serviço da empresa afetas a I&D				
Prestadores de serviços				
Pessos colocadas por agências de trabalho temporário				

8.2. Divulgações relativas a membros dos órgãos de administração, de direção ou de supervisão

Os Órgãos de Administração e de Direção não são remunerados.

O Órgão de supervisão e de fiscalização é avençado, sendo o total da sua avença em 2021 de 2.500,00 euros.

8.3. Benefícios dos empregados e encargos da entidade

Descrição	Valor Período	V. Período Anterior
Gastos com o pessoal	83 843,49	64 923,93
Remunerações do pessoal	65 928,55	51 512,36
Encargos sobre as remunerações	14 025,92	12 698,33
Seguros de acidentes no trabalho e doenças profissionais	983,13	609,85
Outros gastos com o pessoal, dos quais:	2 905,89	103,39
- formação		103,39

9 - Acontecimentos após a data do balanço

9.1. **Natureza e efeitos financeiros dos eventos materiais surgidos após a data do balanço, não refletidos na demonstração de resultados nem no balanço**

Após o encerramento do exercício de 2021, e após a elaboração das suas demonstrações financeiras, não são conhecidos eventos materialmente relevantes sujeitos a divulgação e que possam distorcer os valores apresentados.

O Conselho de Administração, até à data da elaboração das presentes demonstrações financeiras, não identificou circunstâncias que possam pôr em causa a continuidade das operações no prazo mínimo de um ano, nomeadamente decorrentes dos desenvolvimentos atuais relacionados com o conflito iniciado na região da Ucrânia, dos quais não se espera impactos que obriguem a Entidade a suspender ou reduzir significativamente a sua actividade.

9.2. **Outras divulgações**

O ano de 2021, todo ele foi novamente sujeito a grandes restrições provenientes da pandemia COVID-19. Todo o Conselho de Administração e seus funcionários, acompanharam e implementaram todas as medidas impostas por legislação, nomeadamente, o teletrabalho.

10 - Divulgações exigidas por diplomas legais

10.1. Informação por atividade económica

Descrição	Atividade CAE 1	Total
Vendas		
Prestações de serviços	149 959,51	149 959,51
Fornecimentos e serviços externos	169 162,05	169 162,05
Custo das mercadorias vendidas e matérias consumidas		
Número médio de pessoas ao serviço	3,00	3,00
Gastos com o pessoal	83 843,49	83 843,49
Remunerações	65 928,55	65 928,55
Outros gastos	17 914,94	17 914,94
Ativos fixos tangíveis		
Propriedades de investimento		

Quadro comparativo:

Descrição	Atividade CAE 1	Total
Vendas		
Prestações de serviços	82 600,00	82 600,00
Fornecimentos e serviços externos	97 095,40	97 095,40
Custo das mercadorias vendidas e matérias consumidas		
Gastos com o pessoal	64 923,93	64 923,93
Remunerações	51 512,36	51 512,36
Outros gastos	13 411,57	13 411,57
Ativos fixos tangíveis		
Propriedades de investimento		

10.2. Informação por mercado geográfico

Descrição	Mercado Interno	Comunitário	Extra-comunitário	Total
Vendas				
Prestações de serviços	149 959,51			149 959,51
Fornecimentos e serviços externos	169 162,05			169 162,05
Rendimentos suplementares:				

2

Quadro comparativo:

Descrição	Mercado Interno	Comunitário	Extra-comunitário	Total
Vendas				
Prestações de serviços	82 600,00			82 600,00
Fornecimentos e serviços externos	97 095,40			97 095,40
Rendimentos suplementares:				

10.3. Outras divulgações exigidas por diplomas legais

- Impostos em mora

A Entidade apresenta a sua situação regularizada perante as Finanças, tendo liquidado as suas obrigações fiscais nos prazos legalmente estipulados. Não existem acordos de regularização de dívidas.

- Dívidas à Segurança Social em mora

A Entidade apresenta a sua situação regularizada perante a Segurança Social, tendo liquidado as suas obrigações legais nos prazos legalmente estipulados. Não existem acordos de regularização de dívidas.

11 - Impostos e contribuições

11.1. Divulgação dos seguintes principais componentes de gasto de imposto sobre o rendimento:

Descrição	Valor Período	V. Período Anterior
Resultado antes de impostos do período	29 960,56	1 969,17
Imposto corrente	10 365,50	630,00
Imposto diferido		
Imposto sobre o rendimento do período	10 365,50	630,00
Tributações autónomas		
Taxa efetiva de imposto	34,60	31,99

11.2. Outras divulgações relacionadas com impostos sobre os rendimentos

O IRC de 21% incidiu sobre as prestações de serviços de consultadoria, no valor de 49.359,52 euros.

11.3. Divulgações relacionadas com outros impostos e contribuições

Descrição	Saldo Devedor	Saldo Credor	Saldo Devedor Período Anterior	Saldo Credor Período Anterior
Imposto sobre o rendimento		10 365,50		630,00
Imposto estimado		10 365,50		630,00
IRC a receber / pagar				
Retenção de impostos sobre rendimentos		1 611,00		1 590,00
Imposto sobre o valor acrescentado (IVA)		7 680,86		2,07
Contribuições para a Segurança Social		2 698,75		2 534,10
Outras tributações		31,07		41,20
Total		22 387,18		4 797,37

12 - Fluxos de caixa

12.1. Desagregação dos valores inscritos na rubrica de caixa e em depósitos bancários:

Descrição	Saldo inicial	Debitos	Créditos	Saldo Final
Caixa				
Depósitos à ordem	71 138,01	315 790,11	318 494,50	68 433,62
Outros depósitos bancários				
Total	71 138,01	315 790,11	318 494,50	68 433,62

Quadro comparativo:

Descrição	Saldo inicial	Debitos	Créditos	Saldo Final
Caixa				
Depósitos à ordem	46 419,22	161 139,05	136 420,26	71 138,01
Outros depósitos bancários				
Total	46 419,22	161 139,05	136 420,26	71 138,01



13 – Mapas Anexos:

13.1. Demonstração de Resultados

13.2. Balanço

13.3. Demonstração de Fluxos de Caixa

13.4. Demonstração das Alterações nos Fundos Patrimoniais

13.5. Balancete analítico antes de apuramento Resultados

13.6. Balancete analítico encerramento

13.7. Centros de custo

13.1. Demonstração de Resultados

Demonstração dos Resultados por Naturezas -
(modelo para ESNL) do período findo em 31-12-2021

MOBINOV - Associação do Cluster
Automóvel

RENDIMENTOS E GASTOS	NOTAS	PERÍODOS	
		2021	2020
Vendas e serviços prestados	5	149 959,51	82 600,00
Subsídios, doações e legados à exploração	6	144 059,33	88 740,12
Fornecimentos e serviços externos	5	(169 162,05)	(97 095,40)
Gastos com o pessoal	8	(83 843,49)	(64 923,93)
Outros rendimentos	5	0,07	7 609,11
Outros gastos		(11 056,81)	(177,27)
Resultado antes de depreciações, gastos de financiamento e impostos		29 956,56	16 752,63
Gastos/reversões de depreciação e de amortização	4		(14 783,46)
Resultado operacional (antes de gastos de financiamento e impostos)		29 956,56	1 969,17
Juros e rendimentos similares obtidos	5	4,00	
Resultado antes de impostos		29 960,56	1 969,17
Imposto sobre o rendimento do período		(10 365,50)	(630,00)
Resultado líquido do período		19 595,06	1 339,17



13.2. Balanço

Balanço - (modelo para ESNL) em 31-12-
2021
(montantes em euros)

MOBINOV - Associação do Cluster Automóvel

RUBRICAS	NOTAS	DATAS	
		2021	2020
ATIVO			
Ativo não corrente			
Investimentos financeiros		995,32	647,26
Activos Intangíveis		0,00	0,00
		995,32	647,26
Ativo corrente			
Créditos a receber	7	422 155,52	386 124,28
Diferimentos		12 915,00	967,89
Caixa e depósitos bancários		68 433,62	71 138,01
		503 504,14	458 230,18
Total do ativo		504 499,46	458 877,44
FUNDOS PATRIMONIAIS E PASSIVO			
Fundos patrimoniais	10		
Resultados transitados		101 560,00	100 220,83
Resultado líquido do período		19 595,06	1 339,17
Total dos fundos patrimoniais		121 155,06	101 560,00
Passivo			
Passivo não corrente			
Passivo corrente			
Fornecedores	7	1 568,75	24 409,84
Estado e outros entes públicos		22 387,18	4 797,37
Financiamentos obtidos	7	892,35	
Diferimentos		347 855,87	317 225,53
Outros passivos correntes	7;8	10 640,25	10 884,70
		383 344,40	357 317,44
Total do passivo		383 344,40	357 317,44
Total dos fundos patrimoniais e do passivo		504 499,46	458 877,44

13.3. Demonstração dos Fluxos de Caixa

Demonstração dos Fluxos de Caixa - (modelo para ESNL) do período findo em 31-12-2021

MOBINOV - Associação do Cluster Automóvel

RUBRICAS	NOTAS	PERÍODO	
		2021	2020
Fluxos de caixa das atividades operacionais			
Recebimentos de clientes e utentes		94 800,63	89 290,00
Pagamentos a fornecedores		204 552,95	70 278,18
Pagamentos ao pessoal	8	83 657,84	58 880,80
Caixa gerada pelas operações		(193 410,16)	(39 868,98)
Pagamento/recebimento do imposto sobre o rendimento		(630,00)	(126,00)
Outros recebimentos/pagamentos		190 791,48	64 973,03
Fluxos de caixa das atividades operacionais (1)		(3 248,68)	24 978,05
Fluxos de caixa das atividades de investimento			
Pagamentos respeitantes a:			
<i>Investimentos financeiros</i>		348,06	259,26
Recebimentos provenientes de:			
Fluxos de caixa das atividades de investimento (2)		(348,06)	(259,26)
Fluxos de caixa das atividades de financiamento			
Recebimentos provenientes de:			
Pagamentos respeitantes a:			
<i>Financiamentos obtidos</i>		(892,35)	
Fluxos de caixa das atividades de financiamento (3)		892,35	0,00
Varição de caixa e seus equivalentes (1+2+3)		(2 704,39)	24 718,79
Caixa e seus equivalentes no início do período		71 138,01	46 419,22
Caixa e seus equivalentes no fim do período		68 433,62	71 138,01



13.4. Demonstração das Alterações nos Fundos Patrimoniais

Demonstração das Alterações nos Fundos Patrimoniais do período findo em 31-12-2021

MOBINOV - Associação do Cluster Automóvel

DESCRIÇÃO	NOTAS	Fundos	Excedentes técnicos	Reservas	Resultados transitados	Excedentes de revalorização	Ajustamentos / outras variações nos fundos patrimoniais	Resultado líquido do período	Total	Interesses que não controlam	Total dos Fundos Patrimoniais
POSIÇÃO NO INÍCIO DO PERÍODO 2021	6				100 220,83			1 339,17	101 560,00		101 560,00
ALTERAÇÕES NO PERÍODO	3										
7					1 339,17			(1 339,17)			
RESULTADO LÍQUIDO DO PERÍODO	8							19 595,06	19 595,06		19 595,06
RESULTADO INTEGRAL	9=7+8										
OPERAÇÕES COM INSTITUIDORES NO PERÍODO											
10 POSIÇÃO NO FIM DO PERÍODO 2021 6+7+8+10					101 560,00			19 595,06	121 155,06		121 155,06

DESCRIÇÃO	NOTAS	Fundos	Excedentes técnicos	Reservas	Resultados transitados	Excedentes de revalorização	Ajustamentos / outras variações nos fundos patrimoniais	Resultado líquido do período	Total	Interesses que não controlam	Total dos Fundos Patrimoniais
POSIÇÃO NO INÍCIO DO PERÍODO 2020	1				90 230,68		7 391,73	9 990,15	107 612,56		107 612,56
ALTERAÇÕES NO PERÍODO	7										
Outras alterações reconhecidas nos fundos patrimoniais					9 990,15		(7 391,73)	(9 990,15)	(7 391,73)		(7 391,73)
2					100 220,83		(7 391,73)	9 990,15	(7 391,73)		(7 391,73)
RESULTADO LÍQUIDO DO PERÍODO	3							1 339,17	1 339,17		1 339,17
RESULTADO INTEGRAL	4=2+3							(8 650,98)	(8 650,98)		(8 650,98)
OPERAÇÕES COM INSTITUIDORES NO PERÍODO											
5 POSIÇÃO NO FIM DO PERÍODO 2020 6=1+2+3+5					100 220,83		0,00	1 339,17	101 560,00		101 560,00



Balancete Analítico

Acumulados até ao mês: 13º

(Euros)

Código	CONTA Designação	VALORES ACUMULADOS		SALDOS ACUMULADOS	
		Débito	Crédito	Débito	Crédito
Classe 1					
12	Depósitos à ordem	386 928,12	318 494,50	68 433,62	
121	Bancos:	386 928,12	318 494,50	68 433,62	
12101	Banco BPI, S.A. Conta n.º 9-5442523-000-001	258 664,65	201 207,71	57 456,94	
12102	Banco BPI, S.A. Conta n.º 9-5442523-000-002	128 263,47	117 286,79	10 976,68	
	Totais da Classe 1	386.928,12	318.494,50	68.433,62	0,00
Classe 2					
21	Clientes	201 621,22	121 662,34	79 958,88	
211	Clientes c/c	201 621,22	121 662,34	79 958,88	
2111	Clientes gerais	201 621,22	121 662,34	79 958,88	
21111	Mercado Nacional	200 956,72	120 997,84	79 958,88	
211110001	ACAP-Assoc.Automovel Portugal	4 000,00	2 000,00	2 000,00	
211110002	AFIA-Assoc.Fabric.Ind.Automovel	4 000,00	4 000,00		
211110003	BROSE - Sist. Fechaduras p/ Automóveis Unip. Lda.	2 400,00		2 400,00	
211110004	C.C. Cablerias Manufacturing Unipessoal, LDA.	1 600,00	1 600,00		
211110005	Copefipart	3 200,00	800,00	2 400,00	
211110006	Copo Textil Portugal, Lda.	2 400,00	2 400,00		
211110007	Dalphi - Metal Portugal, S.A.	6 400,00	6 400,00		
211110009	Epedal, SA.	3 000,00	3 000,00		
211110010	Electrofer IV, SA.	4 800,00	4 000,00	800,00	
211110011	ERT Textil Portugal, S.A.	3 686,97	2 400,00	1 286,97	
211110013	Microplásticos, SA.	5 681,08	3 600,00	2 081,08	
211110014	Mitsubishi - Soc. Europeia Automovel	4 400,00	2 400,00	2 000,00	
211110015	Moura, Moutinho e Morais, SA.	1 600,00	1 600,00		
211110017	Renault Cacia	4 800,00	4 800,00		
211110018	Schmidt Light Metal Fundação Injetada, Lda.	3 656,72	2 400,00	1 256,72	
211110019	Simoldes Plásticos, SA.	8 210,37	5 810,37	2 400,00	
211110020	Texla Automotive Texteis, Lda.	2 400,00	1 200,00	1 200,00	
211110021	TMG Automotive	3 706,92	3 706,92		
211110022	TOOLPRESSE	3 213,57	1 613,57	1 600,00	
211110023	Toyota Caetano Portugal, SA.	3 200,00	3 200,00		
211110025	Yazaki Saltano Ovar, Lda.	3 200,00	2 400,00	800,00	
211110026	Ceia - Centro Excelencia e Inovação	8 875,60		8 875,60	
211110027	Citeve	1 281,26	200,00	1 081,26	
211110028	INESC TEC	1 904,78	1 904,78		
211110029	INEGI	5 300,29	5 300,29		
211110030	ISQ - Instituto de Soldaria e Qualidade	21 164,65	5 104,75	16 059,90	
211110031	Instituto Superior Técnico	1 239,29	200,00	1 039,29	
211110032	Instituto Politecnico de Setubal	200,00	200,00		
211110033	Instituto Pedro Nunes	633,66	200,00	433,66	
211110034	Instituto Politecnico de Leiria	1 530,15	200,00	1 330,15	
211110035	3 Drivers - Eng. Inovação e Ambiente, Lda.	400,00	400,00		
211110036	Absolute Value - Organização e Serviços Empresaria	200,00	200,00		
211110037	Atec - Acoissiação de Formação p/a Industria	400,00	400,00		
211110038	APF - Associação Portuguesa de Fundação	200,00	200,00		
211110039	Bureau Veritas Certification Portugal, LDA.	400,00	200,00	200,00	
211110041	RH OPCO - Academia, Lda.	200,00	200,00		
211110042	Setlevel	400,00		400,00	
211110043	LNEG - Laboratorio Nacional de Energia e Geologia	200,00	200,00		
211110044	Associação CCG/ ZGDV - Centro de Comp. Gráfica	2 401,79	200,00	2 201,79	
211110047	CeNTI/tvc - Centro Nanotecnológico	3 031,71	200,00	2 831,71	
211110048	Controlar-Electrónica Industrial e Sistemas, Lda	4 095,31	4 095,31		
211110049	FOBRIC, Lda.	1 200,00	600,00	600,00	

Balancete Analítico

Acumulados até ao mês: 13º

(Euros)

Código	CONTA		VALORES ACUMULADOS		SALDOS ACUMULADOS	
	Designação		Débito	Crédito	Débito	Crédito
211110050	Aspock Portugal, S.A.		2 400,00	2 400,00		
211110051	NM3D IBERICA, Lda.		3 200,00	1 600,00	1 600,00	
211110052	MRA - Instrumentos, SA.		1 600,00		1 600,00	
211110053	Universidade de Aveiro		200,00		200,00	
211110054	TPT - Máq. Fer. e Laser, Unipessoal, Lda.		1 000,00	800,00	200,00	
211110055	CLT Valuebased Service, Lda.		400,00	200,00	200,00	
211110056	Continental Advanced, Soc. Unip., Lda.		3 600,00	3 600,00		
211110057	AAPICO Maia, S.A.		11 723,70	5 061,85	6 661,85	
211110058	Instituto Superior de Engenharia de Lisboa		600,00	600,00		
211110059	Fehst - Componentes, Lda.		2 000,00	2 000,00		
211110060	ITECONS - Instituto de Investigação		200,00	200,00		
211110061	Follow Inspiration, S.A.		800,00	800,00		
211110062	Universidade de Coimbra		200,00	200,00		
211110063	Faurecia Assentos de Automóvel, Lda.		6 400,00	3 200,00	3 200,00	
211110064	IETA- Ind. de Estofos e Transf. Automoveis, Lda.		2 400,00	800,00	1 600,00	
211110065	Hydro Aluminium Extrusion Portugal		2 400,00	800,00	1 600,00	
211110066	Borgstena Textile Portugal		4 800,00	4 800,00		
211110067	Charge2C - Newcap, Lda.		1 600,00	800,00	800,00	
211110068	Idescom - Assoc. Inf. Desv. Comunicação		400,00	400,00		
211110069	DRT Rapid - Protótipos e Moldes, Lda.		3 200,00	3 200,00		
211110070	Pixarte Idea, Unipessoal, Lda.		1 600,00	1 600,00		
211110071	Fluidotronica, Equip. Industrias, Lda.		3 200,00	3 200,00		
211110072	SGS Portugal - Soc. Geral de Superintendência, S.A		400,00		400,00	
211110073	Centro de Energia e Tecnologia, Lda.		400,00	400,00		
211110074	Caetano Coatings, S.A.		4 800,00	4 800,00		
211110075	Copefi Group, Lda.		800,00		800,00	
211110076	Ubiwhere, Lda.		1 200,00		1 200,00	
211110077	Gestamp Vendas Novas, Unipessoal, Lda.		3 000,00		3 000,00	
211110078	Critical Manufacturing		1 618,90		1 618,90	
21112	Mercado Intra Comunitário		664,50	664,50		
211125079	NextMove		664,50	664,50		
22	Fornecedores		212 735,78	213 372,05		636,27
221	Fornecedores c/c		212 735,78	213 372,05		636,27
22111	Mercado Nacional		212 126,51	212 762,78		636,27
221110001	Paulo Moreira Castro, Lda.		4 657,02	4 657,02		
221110004	CP - Comboios de Portugal, E.P.E.		117,70	117,70		
221110005	Staples Portugal - Equip. Esct., S.A.		356,40	356,40		
221110006	CTT - Correios de Portugal, S.A.		25,15	25,15		
221110009	Páginas e Letras - Com. e Traduções Técnicas, Lda.		73,80	73,80		
221110011	VW Group Services, Unipessoal, Lda.		176,36	176,36		
221110012	Horwarth & Associados, SROC, Lda.		2 613,75	3 382,50		768,75
221110013	Vodafone Potugal, S.A.		1 056,55	1 056,55		
221110014	Via Verde		599,30	540,12	59,18	
221110021	CDICEP, Lda.		36 734,22	36 734,22		
221110023	Medempresa-Medicina de Empresa, S.A.		103,39	103,39		
221110028	Gepoil-Soc. Gest. Postos Abast. Comb., S.A.		987,10	987,10		
221110029	AVEIRO-EXPO - Parque de Exposições, E.M.		535,05	535,05		
221110030	Viagens Tempo - Operadores Turísticos, Lda.		2 060,00	2 060,00		
221110032	AIG Europe, S.A.			800,00		800,00
221110033	Celeuma - Produtora Multimédia, Lda.		873,30		873,30	
221110036	Propel, Produtos de Petroleos, Lda.		76,01	76,01		
221110037	Amenworld-Ser. Internet, Soc. Unip., Lda.		159,04	159,04		
221110039	Caravela - Companhia de Seguros, S.A.		692,52	692,52		
221110040	White Road Software		4 073,77	4 073,77		

Balancete Analítico

Acumulados até ao mês: 13º

(Euros)

Código	CONTA		VALORES ACUMULADOS		SALDOS ACUMULADOS	
	Designação		Débito	Crédito	Débito	Crédito
221110042	KPMG Advisory - Consultores de Gestão, S.A.		31 832,08	31 832,08		
221110044	Volkswagem Finacial Services		4 842,16	4 842,16		
221110045	KPMG & Associados - SORC, S.A.		67 648,77	67 648,77		
221110046	Deloitte Business Consulting, S.A.		25 830,00	25 830,00		
221110047	Inesc Tec		15 945,57	15 945,57		
221110048	Idefe - Inst. Desenv. e Est. Econ., Finan. e Emp.		4 852,50	4 852,50		
221119999	Fornecedores Diversos		5 205,00	5 205,00		
22112	Mercado Intracomunitário		609,27	609,27		
221125001	Google Ireland		47,28	47,28		
221125999	Fornecedores Diversos		561,99	561,99		
23	Pessoal		48 498,26	48 498,26		
231	Remunerações a pagar		48 498,26	48 498,26		
2312	Ao pessoal		48 498,26	48 498,26		
24	Estado e Outros Entes Públicos		59 564,92	81 952,10		22 387,18
241	Imposto Sobre o Rendimento		630,00	10 995,50		10 365,50
2416	Imposto a Pagar		630,00	10 995,50		10 365,50
242	Retenção de impostos sobre rendimentos		11 119,00	12 730,00		1 611,00
2421	Trabalho Dependente		11 119,00	12 730,00		1 611,00
243	Imposto sobre o valor acrescentado (IVA)		26 613,94	34 294,80		7 680,86
2433	IVA - Liquidado		11 663,01	11 663,01		
24331	Operações Gerais		11 548,01	11 548,01		
243311	Trans.Int.Bens e Serviços		11 548,01	11 548,01		
2433112	Trans.Internas Tx.Nor.		11 548,01	11 548,01		
24333	Iva Declarado pelo Declarante		115,00	115,00		
243332	Iva Tx Normal		115,00	115,00		
2435	IVA - Apuramento		11 314,86	11 314,86		
2436	IVA - A pagar		3 636,07	11 316,93		7 680,86
24361	A Pagar-Valores Apurados		3 636,07	11 316,93		7 680,86
245	Contribuições para a Segurança Social		20 728,81	23 427,56		2 698,75
2451	Contribuições para a Segurança Social		20 728,81	23 427,56		2 698,75
248	Outras tributações		473,17	504,24		31,07
2481	F.C.T./ F.G.C.T.		473,17	504,24		31,07
25	Financiamentos obtidos		4 056,91	4 949,26		892,35
251	Instituições de crédito e sociedades financeiras		4 056,91	4 949,26		892,35
2514	Cartão de Credito		4 056,91	4 949,26		892,35
25141	Cartão de Credito - Corrente		4 056,91	4 949,26		892,35
2514101	BPI - CC		4 056,91	4 949,26		892,35
27	Outras contas a receber e a pagar		559 459,43	228 835,52	330 623,91	
272	Devedores e credores por acréscimos		10 884,70	21 157,90		10 273,20
2722	Credores por acréscimos de gastos		10 884,70	21 157,90		10 273,20
27222	Remunerações a Liquidar		10 884,70	21 157,90		10 273,20
278	Outros devedores e credores		548 574,73	207 677,62	340 897,11	
2781	Corrente		6 739,43	4 863,51	1 875,92	
27818	Devedores e Credores Diversos		6 739,43	4 863,51	1 875,92	
278182	IEFP		6 711,57	4 468,60	2 242,97	
27818201	Bruno Amado:ID 0035/TE/20		6 711,57	4 468,60	2 242,97	

Balancete Analítico

Acumulados até ao mês: 13º

(Euros)

Código	CONTA		VALORES ACUMULADOS		SALDOS ACUMULADOS	
	Designação		Débito	Crédito	Débito	Crédito
278183	Outros Credores		27,86	394,91		367,05
27818301	Fernando Machado-Diretor Geral		27,86	394,91		367,05
2782	Não corrente		541 835,30	202 814,11	339 021,19	
27821	Candidaturas:		541 835,30	202 814,11	339 021,19	
2782101	Compete - GoMobinov		31 325,14	31 325,14		
2782102	Compete - PT2W		66 627,25	32 235,75	34 391,50	
2782103	Compete - SIAC Observatorio		135 227,61	38 110,49	97 117,12	
2782104	Compete - PAC 46095		117 958,60	25 808,88	92 149,72	
2782105	H2020 - MOV EO		9 248,40		9 248,40	
2782106	Restarrsme		137 476,00	68 738,00	68 738,00	
2782107	GrowMobinov		43 972,30	6 595,85	37 376,45	
28	Diferimentos		171 412,42	506 353,29		334 940,87
281	Gastos a reconhecer		13 882,89	967,89	12 915,00	
2811	Seguros		967,89	967,89		
2812	Candidaturas		12 915,00		12 915,00	
281205	SIAC-Qualificacao/Observatorio		12 915,00		12 915,00	
28120501	50% Deloitte F.24920210/00279		12 915,00		12 915,00	
282	Rendimentos a reconhecer		157 529,53	505 385,40		347 855,87
2821	Candidaturas:		153 060,93	498 673,83		345 612,90
282101	Compete - GoMobinov		13 470,20	13 470,20		
282102	Compete - PT2WM		27 791,28	42 239,23		14 447,95
282103	Compete - SIAC Observatorio		55 613,83	123 775,94		68 162,11
282104	Compete - PAC 46095		28 866,08	113 326,25		84 460,17
282105	H2020 - MOV EO		15 720,67	24 413,91		8 693,24
282106	Restartsmes		1 178,46	137 476,00		136 297,54
282107	GrowMobinov		10 420,41	43 972,30		33 551,89
2822	IEFP		4 468,60	6 711,57		2 242,97
282201	Bruno Amaro: ID 0035/TE/20		4 468,60	6 711,57		2 242,97
	Totais da Classe 2		1.257.348,94	1.205.622,82	410.582,79	358.856,67
Classe 4						
41	Investimentos Financeiros		1 069,17	73,85	995,32	
414	Investimentos noutras empresas		1 069,17	73,85	995,32	
4147	FGCT		1 069,17	73,85	995,32	
44	Activos fixos intangíveis		44 341,50	44 341,50		
442	Projectos de desenvolvimento		44 341,50		44 341,50	
4421	Desp.Invest.c/IVA Dedutível		44 341,50		44 341,50	
448	Amortizações acumuladas			44 341,50		44 341,50
4482	Projectos de desenvolvimento			44 341,50		44 341,50
	Totais da Classe 4		45.410,67	44.415,35	995,32	0,00
Classe 5						
56	Resultados Transitados			101 560,00		101 560,00
561	De Exercícios Anteriores			101 560,00		101 560,00
56101	Até 2016			61 675,08		61 675,08
56102	Ano 2017			8 527,24		8 527,24
56103	Ano 2018			20 028,36		20 028,36
56104	Ano 2019			9 990,15		9 990,15
56105	Ano 2020			1 339,17		1 339,17

Balancete Analítico

Acumulados até ao mês: 13º

(Euros)

Código	CONTA		VALORES ACUMULADOS		SALDOS ACUMULADOS	
		Designação	Débito	Crédito	Débito	Crédito
	Totais da	Classe 5		101.560,00	0,00	101.560,00
Classe 6						
62		Fornecimentos e serviços externos	176 553,71	7 391,66	169 162,05	
622		Serviços especializados	157 612,11	7 385,51	150 226,60	
6221		Trabalhos especializados	153 424,23	7 385,51	146 038,72	
62212		Trab.Especial.c/IVA n/Dedutív.	152 809,23	7 385,51	145 423,72	
62218		Trab. Especializados - Mercado Comunitario	615,00		615,00	
622181		Trab. Especializados c/ Iva Suportado	500,00		500,00	
622182		Trab. Especializados Iva Suportado	115,00		115,00	
6222		Publicidade e propaganda	1 052,88		1 052,88	
62222		Public.Prop.c/IVA n/Dedutível	1 052,88		1 052,88	
6224		Honorários	3 075,00		3 075,00	
62249		Honorários de Outros	3 075,00		3 075,00	
622491		Honor.Outr.c/IVA Dedutível	3 075,00		3 075,00	
6227		Serviços Bancários	60,00		60,00	
623		Materiais	2 718,07		2 718,07	
6231		Ferramentas e utensilios de desgaste rápido	1 603,00		1 603,00	
62311		Ferr.Utens.D.Ráp.c/IVA Dedut.	1 603,00		1 603,00	
6233		Material de Escritório	940,12		940,12	
62332		Mat.Escrit.c/IVA n/Dedutível	940,12		940,12	
6234		Artigos para Oferta	174,95		174,95	
62342		Artig.Oferta c/IVA n/Dedutível	174,95		174,95	
624		Energia e fluidos	1 684,50		1 684,50	
6242		Combustíveis	1 684,50		1 684,50	
62422		Gasóleo c/IVA 50% Dedutível	1 676,94		1 676,94	
62429		Outros Combustíveis	7,56		7,56	
624292		Out.Combust.c/IVA n/Dedutível	7,56		7,56	
625		Deslocações, estadas e transportes	5 189,99		5 189,99	
6251		Deslocações e estadas	5 189,99		5 189,99	
62511		Deslocações Estadia do Pessoal	5 189,99		5 189,99	
625112		Despesas de Alimentação	17,87		17,87	
625113		Despesas de Alojamento	1 673,00		1 673,00	
625114		Despesas Transporte Eventuais	2 458,85		2 458,85	
625115		Deslocações ao Estrangeiro	492,95		492,95	
625116		Portagens e Estacionamento	547,32		547,32	
626		Serviços diversos	9 349,04	6,15	9 342,89	
6261		Rendas e alugueres	5 377,21	6,15	5 371,06	
62611		Alug.Espaço c/IVA Dedutível	535,05		535,05	
62613		Aluguer Viaturas	4 842,16	6,15	4 836,01	
626132		Aluguer Viaturas C/Iva N/Ded.	4 842,16	6,15	4 836,01	
6262		Comunicação	1 107,77		1 107,77	
62621		Correio	43,53		43,53	
626212		Correio c/IVA n/Dedutível	4,07		4,07	
626213		Correio Outros (REI/REPR)	39,46		39,46	

Balancete Analítico

Acumulados até ao mês: 13º

(Euros)

Código	CONTA		VALORES ACUMULADOS		SALDOS ACUMULADOS	
	Designação		Débito	Crédito	Débito	Crédito
62623	Telemóveis		1 064,24		1 064,24	
626232	Telemóveis c/IVA n/Dedutível		1 064,24		1 064,24	
6263	Seguros		2 350,49		2 350,49	
626305	Seguro - Linhas Financeira		800,00		800,00	
626399	Seguro-Outros		1 550,49		1 550,49	
6263991	Apolice nº. PA17DO0138 - Resp. Civil		1 550,49		1 550,49	
6265	Contencioso e Notariado		14,00		14,00	
6266	Despesas de Representação		478,84		478,84	
62669	Outras Despesas Representação		478,84		478,84	
626692	Out.Desp.Repres.c/IVA n/Dedut.		478,84		478,84	
6267	Limpeza, higiene e conforto		20,73		20,73	
62672	Limp.Hig.Conf.c/IVA n/Dedutív.		20,73		20,73	
63	Gastos com o pessoal		94 851,86	11 008,37	83 843,49	
632	Remunerações do Pessoal		76 813,25	10 884,70	65 928,55	
6321	Remunerações Escritório		76 813,25	10 884,70	65 928,55	
63211	Ordenados Administrativos		48 307,21		48 307,21	
63214	Subsídio de Férias		13 851,99	10 884,70	2 967,29	
63215	Subsídio de Natal		3 430,96		3 430,96	
63216	Prémios e Incentivos		7 243,09		7 243,09	
63217	Subsídio de Alimentação		3 980,00		3 980,00	
635	Encargos sobre Remunerações		14 025,92		14 025,92	
6351	Encargos Administrativos		13 991,67		13 991,67	
6357	FCT		34,25		34,25	
636	Seguros de acidentes no trabalho e doenças profess		1 106,80	123,67	983,13	
6361	Seg.Acid.Administrativos		1 106,80	123,67	983,13	
638	Outros gastos com o pessoal		2 905,89		2 905,89	
6384	Formação Profissional c/IVA D.		2 802,50		2 802,50	
6389	Outros Custos com o Pessoal		103,39		103,39	
63896	Segurança no trabalho		74,54		74,54	
63897	Medicina no Trabalho		28,85		28,85	
68	Outros gastos e perdas		11 056,81		11 056,81	
681	Impostos		2,42		2,42	
6812	Impostos indirectos:		2,42		2,42	
68123	Imposto de Selo		2,42		2,42	
688	Outros		11 054,39		11 054,39	
6881	Correcções relativas a períodos anteriores		11 046,86		11 046,86	
6887	Diferenças por Arredondamentos		0,15		0,15	
6888	Outros não especificados		7,38		7,38	
68881	Juros e Coimas		0,88		0,88	
68889	Outros não especificados		6,50		6,50	
	Totais da Classe 6		282.462,38	18.400,03	264.062,35	0,00
Classe 7						
72	Prestações de serviços		21 313,70	171 273,21		149 959,51
721	Quotas		19 800,00	101 664,50		81 864,50

Balancete Analítico

Acumulados até ao mês: 13º

(Euros)

Código	CONTA		VALORES ACUMULADOS		SALDOS ACUMULADOS	
	Designação		Débito	Crédito	Débito	Crédito
7215	Quotas -Isento (9º do CIVA)		19 800,00	101 000,00		81 200,00
7218	Prest.Serviço A-na CEE			664,50		664,50
72186	Prest.Serviço A-na CEE-Isento			664,50		664,50
722	Jóias			19 400,00		19 400,00
7225	Jóias -Isento (9º do CIVA)			19 400,00		19 400,00
725	Consultadoria		1 513,70	50 208,71		48 695,01
7252	Consultadoria-Tx.Nor.		1 513,70	50 208,71		48 695,01
75	Subsídios à exploração			144 059,33		144 059,33
751	Subsídios do Estado e outros entes públicos			144 059,33		144 059,33
7511	IEFP			4 468,60		4 468,60
7513	Compete			139 590,73		139 590,73
751302	PT2WM			27 791,28		27 791,28
751303	SIAC - Observatorio			55 613,83		55 613,83
751304	PAC 46095			28 866,08		28 866,08
751305	H2020 - MOV EO			15 720,67		15 720,67
751306	Restarrsme			1 178,46		1 178,46
751307	GroMobinov			10 420,41		10 420,41
78	Outros rendimentos e ganhos			4,07		4,07
782	Descontos de pronto pagamento obtidos			4,00		4,00
7821	Com Regularização de IVA			4,00		4,00
78213	Respeitantes Out.Bens Serviços			4,00		4,00
782134	Desc.Pto.Pag.Ob.B.Ser.s/R. IVA			4,00		4,00
788	Outros			0,07		0,07
7887	Diferenças por Arredondamentos			0,07		0,07
Totais da Classe 7			21.313,70	315.336,61	0,00	294.022,91
Classe 8						
81	Resultado líquido do período		11 704,67	1 339,17	10 365,50	
812	Imposto sobre o rendimento do período		10 365,50		10 365,50	
8121	Imposto estimado para o período		10 365,50		10 365,50	
818	Resultado líquido		1 339,17	1 339,17		
Totais da Classe 8			11.704,67	1.339,17	10.365,50	0,00
Total geral:			2.005.168,48	2.005.168,48	754.439,58	754.439,58

Balancete Analítico

Acumulados até ao mês: 15º

(Euros)

Código	CONTA Designação	VALORES ACUMULADOS		SALDOS ACUMULADOS	
		Débito	Crédito	Débito	Crédito
Classe 1					
12	Depósitos à ordem	386 928,12	318 494,50	68 433,62	
121	Bancos:	386 928,12	318 494,50	68 433,62	
12101	Banco BPI, S.A. Conta n.º 9-5442523-000-001	258 664,65	201 207,71	57 456,94	
12102	Banco BPI, S.A. Conta n.º 9-5442523-000-002	128 263,47	117 286,79	10 976,68	
	Totais da Classe 1	386.928,12	318.494,50	68.433,62	0,00
Classe 2					
21	Clientes	201 621,22	121 662,34	79 958,88	
211	Clientes c/c	201 621,22	121 662,34	79 958,88	
2111	Clientes gerais	201 621,22	121 662,34	79 958,88	
21111	Mercado Nacional	200 956,72	120 997,84	79 958,88	
211110001	ACAP-Assoc.Automovel Portugal	4 000,00	2 000,00	2 000,00	
211110002	AFIA-Assoc.Fabric.Ind.Automovel	4 000,00	4 000,00		
211110003	BROSE - Sist. Fechaduras p/ Automóveis Unip. Lda.	2 400,00		2 400,00	
211110004	C.C. Cablerias Manufacturing Unipessoal, LDA.	1 600,00	1 600,00		
211110005	Copefipart	3 200,00	800,00	2 400,00	
211110006	Copo Textil Portugal, Lda.	2 400,00	2 400,00		
211110007	Dalphi - Metal Portugal, S.A.	6 400,00	6 400,00		
211110009	Epedal, SA.	3 000,00	3 000,00		
211110010	Electrofer IV, SA.	4 800,00	4 000,00	800,00	
211110011	ERT Textil Portugal, S.A.	3 686,97	2 400,00	1 286,97	
211110013	Microplásticos, SA.	5 681,08	3 600,00	2 081,08	
211110014	Mitsubishi - Soc. Europa Automovel	4 400,00	2 400,00	2 000,00	
211110015	Moura, Moutinho e Morais, SA.	1 600,00	1 600,00		
211110017	Renault Cacia	4 800,00	4 800,00		
211110018	Schimidt Light Metal Fundação Injetada, Lda.	3 656,72	2 400,00	1 256,72	
211110019	Simoldes Plásticos, SA.	8 210,37	5 810,37	2 400,00	
211110020	Texla Automotive Texteis, Lda.	2 400,00	1 200,00	1 200,00	
211110021	TMG Automotive	3 706,92	3 706,92		
211110022	TOOLPRESSE	3 213,57	1 613,57	1 600,00	
211110023	Toyota Caetano Portugal, SA.	3 200,00	3 200,00		
211110025	Yazaki Saltano Ovar, Lda.	3 200,00	2 400,00	800,00	
211110026	Ceia - Centro Excelencia e Inovação	8 875,60		8 875,60	
211110027	Citeve	1 281,26	200,00	1 081,26	
211110028	INESC TEC	1 904,78	1 904,78		
211110029	INEGI	5 300,29	5 300,29		
211110030	ISQ - Instituto de Soldaria e Qualidade	21 164,65	5 104,75	16 059,90	
211110031	Instituto Superior Técnico	1 239,29	200,00	1 039,29	
211110032	Instituto Politecnico de Setubal	200,00	200,00		
211110033	Instituto Pedro Nunes	633,66	200,00	433,66	
211110034	Instituto Politecnico de Leiria	1 530,15	200,00	1 330,15	
211110035	3 Drivers - Eng. Inovação e Ambiente, Lda.	400,00	400,00		
211110036	Absolute Value - Organização e Serviços Empresaria	200,00	200,00		
211110037	Atec - Aassociação de Formação p/a Industria	400,00	400,00		
211110038	APF - Associação Portuguesa de Fundação	200,00	200,00		
211110039	Bureau Veritas Certification Portugal, LDA.	400,00	200,00	200,00	
211110041	RH OPCO - Academia, Lda.	200,00	200,00		
211110042	Setlevel	400,00		400,00	
211110043	LNEG - Laboratorio Nacional de Energia e Geologia	200,00	200,00		
211110044	Associação CCG/ ZGDV - Centro de Comp. Gráfica	2 401,79	200,00	2 201,79	
211110047	CeNTItvc - Centro Nanotecnológico	3 031,71	200,00	2 831,71	
211110048	Controlar-Electrónica Industrial e Sistemas, Lda	4 095,31	4 095,31		
211110049	FOBRIC, Lda.	1 200,00	600,00	600,00	

Balancete Analítico

Acumulados até ao mês: 15º

(Euros)

Código	CONTA		VALORES ACUMULADOS		SALDOS ACUMULADOS	
	Designação		Débito	Crédito	Débito	Crédito
211110050	Aspock Portugal, S.A.		2 400,00	2 400,00		
211110051	NM3D IBERICA, Lda.		3 200,00	1 600,00	1 600,00	
211110052	MRA - Instrumentos, SA.		1 600,00		1 600,00	
211110053	Universidade de Aveiro		200,00		200,00	
211110054	TPT - Máq. Fer. e Laser, Unipessoal, Lda.		1 000,00	800,00	200,00	
211110055	CLT Valuebased Service, Lda.		400,00	200,00	200,00	
211110056	Continental Advanced, Soc. Unip., Lda.		3 600,00	3 600,00		
211110057	AAPICO Maia, S.A.		11 723,70	5 061,85	6 661,85	
211110058	Instituto Superior de Engenharia de Lisboa		600,00	600,00		
211110059	Fehst - Componentes, Lda.		2 000,00	2 000,00		
211110060	ITECONS - Instituto de Investigação		200,00	200,00		
211110061	Follow Inspiration, S.A.		800,00	800,00		
211110062	Universidade de Coimbra		200,00	200,00		
211110063	Faurecia Assentos de Automóvel, Lda.		6 400,00	3 200,00	3 200,00	
211110064	IETA- Ind. de Estofos e Transf. Automoveis, Lda.		2 400,00	800,00	1 600,00	
211110065	Hydro Aluminium Extrusion Portugal		2 400,00	800,00	1 600,00	
211110066	Borgstena Textile Portugal		4 800,00	4 800,00		
211110067	Charge2C - Newcap, Lda.		1 600,00	800,00	800,00	
211110068	Idescom - Assoc. Inf. Dev. Comunicação		400,00	400,00		
211110069	DRT Rapid - Protótipos e Moldes, Lda.		3 200,00	3 200,00		
211110070	Pixarte Idea, Unipessoal, Lda.		1 600,00	1 600,00		
211110071	Fluidotronica, Equip. Industrias, Lda.		3 200,00	3 200,00		
211110072	SGS Portugal - Soc. Geral de Superintendência, S.A		400,00		400,00	
211110073	Centro de Energia e Tecnologia, Lda.		400,00	400,00		
211110074	Caetano Coatings, S.A.		4 800,00	4 800,00		
211110075	Copefi Group, Lda.		800,00		800,00	
211110076	Ubiwhere, Lda.		1 200,00		1 200,00	
211110077	Gestamp Vendas Novas, Unipessoal, Lda.		3 000,00		3 000,00	
211110078	Critical Manufacturing		1 618,90		1 618,90	
21112	Mercado Intra Comunitário		664,50	664,50		
211125079	NextMove		664,50	664,50		
22	Fornecedores		212 735,78	213 372,05		636,27
221	Fornecedores c/c		212 735,78	213 372,05		636,27
22111	Mercado Nacional		212 126,51	212 762,78		636,27
221110001	Paulo Moreira Castro, Lda.		4 657,02	4 657,02		
221110004	CP - Comboios de Portugal, E.P.E.		117,70	117,70		
221110005	Staples Portugal - Equip. Esct., S.A.		356,40	356,40		
221110006	CTT - Correios de Portugal, S.A.		25,15	25,15		
221110009	Páginas e Letras - Com. e Traduções Técnicas, Lda.		73,80	73,80		
221110011	VW Group Services, Unipessoal, Lda.		176,36	176,36		
221110012	Horwarth & Associados, SROC, Lda.		2 613,75	3 382,50		768,75
221110013	Vodafone Potugal, S.A.		1 056,55	1 056,55		
221110014	Via Verde		599,30	540,12	59,18	
221110021	CDICEP, Lda.		36 734,22	36 734,22		
221110023	Medempresa-Medicina de Empresa, S.A.		103,39	103,39		
221110028	Gepoil-Soc. Gest. Postos Abast. Comb., S.A.		987,10	987,10		
221110029	AVEIRO-EXPO - Parque de Exposições, E.M.		535,05	535,05		
221110030	Viagens Tempo - Operadores Turisticos, Lda.		2 060,00	2 060,00		
221110032	AIG Europe, S.A.			800,00		800,00
221110033	Celeuma - Produtora Multimédia, Lda.		873,30		873,30	
221110036	Propel, Produtos de Petroleos, Lda.		76,01	76,01		
221110037	Amenworld-Ser. Internet, Soc. Unip., Lda.		159,04	159,04		
221110039	Caravela - Companhia de Seguros, S.A.		692,52	692,52		
221110040	White Road Software		4 073,77	4 073,77		

Balancete Analítico

Acumulados até ao mês: 15º

(Euros)

Código	CONTA		VALORES ACUMULADOS		SALDOS ACUMULADOS	
	Designação		Débito	Crédito	Débito	Crédito
221110042	KPMG Advisory - Consultores de Gestão, S.A.		31 832,08	31 832,08		
221110044	Volkswagem Finacial Services		4 842,16	4 842,16		
221110045	KPMG & Associados - SORC, S.A.		67 648,77	67 648,77		
221110046	Deloitte Business Consulting, S.A.		25 830,00	25 830,00		
221110047	Inesc Tec		15 945,57	15 945,57		
221110048	Idefe - Inst. Desenv. e Est. Econ., Finan. e Emp.		4 852,50	4 852,50		
221119999	Fornecedores Diversos		5 205,00	5 205,00		
22112	Mercado Intracomunitário		609,27	609,27		
221125001	Google Ireland		47,28	47,28		
221125999	Fornecedores Diversos		561,99	561,99		
23	Pessoal		48 498,26	48 498,26		
231	Remunerações a pagar		48 498,26	48 498,26		
2312	Ao pessoal		48 498,26	48 498,26		
24	Estado e Outros Entes Públicos		59 564,92	81 952,10		22 387,18
241	Imposto Sobre o Rendimento		630,00	10 995,50		10 365,50
2416	Imposto a Pagar		630,00	10 995,50		10 365,50
242	Retenção de impostos sobre rendimentos		11 119,00	12 730,00		1 611,00
2421	Trabalho Dependente		11 119,00	12 730,00		1 611,00
243	Imposto sobre o valor acrescentado (IVA)		26 613,94	34 294,80		7 680,86
2433	IVA - Liquidado		11 663,01	11 663,01		
24331	Operações Gerais		11 548,01	11 548,01		
243311	Trans.Int.Bens e Serviços		11 548,01	11 548,01		
2433112	Trans.Internas Tx.Nor.		11 548,01	11 548,01		
24333	Iva Declarado pelo Declarante		115,00	115,00		
243332	Iva Tx Normal		115,00	115,00		
2435	IVA - Apuramento		11 314,86	11 314,86		
2436	IVA - A pagar		3 636,07	11 316,93		7 680,86
24361	A Pagar-Valores Apurados		3 636,07	11 316,93		7 680,86
245	Contribuições para a Segurança Social		20 728,81	23 427,56		2 698,75
2451	Contribuições para a Segurança Social		20 728,81	23 427,56		2 698,75
248	Outras tributações		473,17	504,24		31,07
2481	F.C.T./ F.G.C.T.		473,17	504,24		31,07
25	Financiamentos obtidos		4 056,91	4 949,26		892,35
251	Instituições de crédito e sociedades financeiras		4 056,91	4 949,26		892,35
2514	Cartão de Credito		4 056,91	4 949,26		892,35
25141	Cartão de Credito - Corrente		4 056,91	4 949,26		892,35
2514101	BPI - CC		4 056,91	4 949,26		892,35
27	Outras contas a receber e a pagar		559 459,43	228 835,52	330 623,91	
272	Devedores e credores por acréscimos		10 884,70	21 157,90		10 273,20
2722	Credores por acréscimos de gastos		10 884,70	21 157,90		10 273,20
27222	Remunerações a Liquidar		10 884,70	21 157,90		10 273,20
278	Outros devedores e credores		548 574,73	207 677,62	340 897,11	
2781	Corrente		6 739,43	4 863,51	1 875,92	
27818	Devedores e Credores Diversos		6 739,43	4 863,51	1 875,92	
278182	IEFP		6 711,57	4 468,60	2 242,97	
27818201	Bruno Amado:ID 0035/TE/20		6 711,57	4 468,60	2 242,97	

Balancete Analítico

Acumulados até ao mês: 15º

(Euros)

Código	CONTA		VALORES ACUMULADOS		SALDOS ACUMULADOS	
	Designação		Débito	Crédito	Débito	Crédito
278183	Outros Credores		27,86	394,91		367,05
27818301	Fernando Machado-Diretor Geral		27,86	394,91		367,05
2782	Não corrente		541 835,30	202 814,11	339 021,19	
27821	Candidaturas:		541 835,30	202 814,11	339 021,19	
2782101	Compete - GoMobinov		31 325,14	31 325,14		
2782102	Compete - PT2W		66 627,25	32 235,75	34 391,50	
2782103	Compete - SIAC Observatorio		135 227,61	38 110,49	97 117,12	
2782104	Compete - PAC 46095		117 958,60	25 808,88	92 149,72	
2782105	H2020 - MOV EO		9 248,40		9 248,40	
2782106	Restarisme		137 476,00	68 738,00	68 738,00	
2782107	GrowMobinov		43 972,30	6 595,85	37 376,45	
28	Diferimentos		171 412,42	506 353,29		334 940,87
281	Gastos a reconhecer		13 882,89	967,89	12 915,00	
2811	Seguros		967,89	967,89		
2812	Candidaturas		12 915,00		12 915,00	
281205	SIAC-Qualificacao/Observatorio		12 915,00		12 915,00	
28120501	50% Deloitte F.24920210/00279		12 915,00		12 915,00	
282	Rendimentos a reconhecer		157 529,53	505 385,40		347 855,87
2821	Candidaturas:		153 060,93	498 673,83		345 612,90
282101	Compete - GoMobinov		13 470,20	13 470,20		
282102	Compete - PT2WM		27 791,28	42 239,23		14 447,95
282103	Compete - SIAC Observatorio		55 613,83	123 775,94		68 162,11
282104	Compete - PAC 46095		28 866,08	113 326,25		84 460,17
282105	H2020 - MOV EO		15 720,67	24 413,91		8 693,24
282106	Restarismes		1 178,46	137 476,00		136 297,54
282107	GrowMobinov		10 420,41	43 972,30		33 551,89
2822	IEFP		4 468,60	6 711,57		2 242,97
282201	Bruno Amaro: ID 0035/TE/20		4 468,60	6 711,57		2 242,97
	Totais da Classe 2		1.257.348,94	1.205.622,82	410.582,79	358.856,67
Classe 4						
41	Investimentos Financeiros		1 069,17	73,85	995,32	
414	Investimentos noutras empresas		1 069,17	73,85	995,32	
4147	FGCT		1 069,17	73,85	995,32	
44	Activos fixos intangíveis		44 341,50	44 341,50		
442	Projectos de desenvolvimento		44 341,50		44 341,50	
4421	Desp.Invest.c/IVA Dedutivel		44 341,50		44 341,50	
448	Amortizações acumuladas			44 341,50		44 341,50
4482	Projectos de desenvolvimento			44 341,50		44 341,50
	Totais da Classe 4		45.410,67	44.415,35	995,32	0,00
Classe 5						
56	Resultados Transitados			101 560,00		101 560,00
561	De Exercícios Anteriores			101 560,00		101 560,00
56101	Até 2016			61 675,08		61 675,08
56102	Ano 2017			8 527,24		8 527,24
56103	Ano 2018			20 028,36		20 028,36
56104	Ano 2019			9 990,15		9 990,15
56105	Ano 2020			1 339,17		1 339,17

Balancete Analítico

Acumulados até ao mês: 15º

(Euros)

Código	CONTA		VALORES ACUMULADOS		SALDOS ACUMULADOS	
		Designação	Débito	Crédito	Débito	Crédito
	Totais da	Classe 5		101.560,00	0,00	101.560,00
Classe 6						
62		Fornecimentos e serviços externos	176 553,71	176 553,71		
622		Serviços especializados	157 612,11	157 612,11		
6221		Trabalhos especializados	153 424,23	153 424,23		
62212		Trab.Especial.c/IVA n/Dedutív.	152 809,23	152 809,23		
62218		Trab. Especializados - Mercado Comunitario	615,00	615,00		
622181		Trab. Especializados c/ Iva Suportado	500,00	500,00		
622182		Trab. Especializados Iva Suportado	115,00	115,00		
6222		Publicidade e propaganda	1 052,88	1 052,88		
62222		Public.Prop.c/IVA n/Dedutível	1 052,88	1 052,88		
6224		Honorários	3 075,00	3 075,00		
62249		Honorários de Outros	3 075,00	3 075,00		
622491		Honor.Outr.c/IVA Dedutível	3 075,00	3 075,00		
6227		Serviços Bancários	60,00	60,00		
623		Materiais	2 718,07	2 718,07		
6231		Ferramentas e utensílios de desgaste rápido	1 603,00	1 603,00		
62311		Ferr.Utens.D.Ráp.c/IVA Dedut.	1 603,00	1 603,00		
6233		Material de Escritório	940,12	940,12		
62332		Mat.Escrit.c/IVA n/Dedutível	940,12	940,12		
6234		Artigos para Oferta	174,95	174,95		
62342		Artig.Oferta c/IVA n/Dedutível	174,95	174,95		
624		Energia e fluidos	1 684,50	1 684,50		
6242		Combustíveis	1 684,50	1 684,50		
62422		Gasóleo c/IVA 50% Dedutível	1 676,94	1 676,94		
62429		Outros Combustíveis	7,56	7,56		
624292		Out.Combust.c/IVA n/Dedutível	7,56	7,56		
625		Deslocações, estadas e transportes	5 189,99	5 189,99		
6251		Deslocações e estadas	5 189,99	5 189,99		
62511		Deslocações Estadia do Pessoal	5 189,99	5 189,99		
625112		Despesas de Alimentação	17,87	17,87		
625113		Despesas de Alojamento	1 673,00	1 673,00		
625114		Despesas Transporte Eventuais	2 458,85	2 458,85		
625115		Deslocações ao Estrangeiro	492,95	492,95		
625116		Portagens e Estacionamento	547,32	547,32		
626		Serviços diversos	9 349,04	9 349,04		
6261		Rendas e alugueres	5 377,21	5 377,21		
62611		Alug.Espaço c/IVA Dedutível	535,05	535,05		
62613		Aluguer Viaturas	4 842,16	4 842,16		
626132		Aluguer Viaturas C/Iva N/Ded.	4 842,16	4 842,16		
6262		Comunicação	1 107,77	1 107,77		
62621		Correio	43,53	43,53		
626212		Correio c/IVA n/Dedutível	4,07	4,07		
626213		Correio Outros (REI/REPR)	39,46	39,46		

Balancete Analítico

Acumulados até ao mês: 15º

(Euros)

Código	CONTA		VALORES ACUMULADOS		SALDOS ACUMULADOS	
	Designação		Débito	Crédito	Débito	Crédito
62623	Telemóveis		1 064,24	1 064,24		
626232	Telemóveis c/IVA n/Dedutível		1 064,24	1 064,24		
6263	Seguros		2 350,49	2 350,49		
626305	Seguro - Linhas Financeira		800,00	800,00		
626399	Seguro-Outros		1 550,49	1 550,49		
6263991	Apolice nº. PA17DO0138 - Resp. Civil		1 550,49	1 550,49		
6265	Contencioso e Notariado		14,00	14,00		
6266	Despesas de Representação		478,84	478,84		
62669	Outras Despesas Representação		478,84	478,84		
626692	Out.Desp.Repres.c/IVA n/Dedut.		478,84	478,84		
6267	Limpeza, higiene e conforto		20,73	20,73		
62672	Limp.Hig.Conf.c/IVA n/Dedutív.		20,73	20,73		
63	Gastos com o pessoal		94 851,86	94 851,86		
632	Remunerações do Pessoal		76 813,25	76 813,25		
6321	Remunerações Escritório		76 813,25	76 813,25		
63211	Ordenados Administrativos		48 307,21	48 307,21		
63214	Subsídio de Férias		13 851,99	13 851,99		
63215	Subsídio de Natal		3 430,96	3 430,96		
63216	Prémios e Incentivos		7 243,09	7 243,09		
63217	Subsídio de Alimentação		3 980,00	3 980,00		
635	Encargos sobre Remunerações		14 025,92	14 025,92		
6351	Encargos Administrativos		13 991,67	13 991,67		
6357	FCT		34,25	34,25		
636	Seguros de acidentes no trabalho e doenças profiss		1 106,80	1 106,80		
6361	Seg.Acid.Administrativos		1 106,80	1 106,80		
638	Outros gastos com o pessoal		2 905,89	2 905,89		
6384	Formação Profissional c/IVA D.		2 802,50	2 802,50		
6389	Outros Custos com o Pessoal		103,39	103,39		
63896	Segurança no trabalho		74,54	74,54		
63897	Medicina no Trabalho		28,85	28,85		
68	Outros gastos e perdas		11 056,81	11 056,81		
681	Impostos		2,42	2,42		
6812	Impostos indirectos:		2,42	2,42		
68123	Imposto de Selo		2,42	2,42		
688	Outros		11 054,39	11 054,39		
6881	Correcções relativas a periodos anteriores		11 046,86	11 046,86		
6887	Diferenças por Arredondamentos		0,15	0,15		
6888	Outros não especificados		7,38	7,38		
68881	Juros e Coimas		0,88	0,88		
68889	Outros não especificados		6,50	6,50		
	Totais da Classe 6		282.462,38	282.462,38	0,00	0,00
Classe 7						
72	Prestações de serviços		171 273,21	171 273,21		
721	Quotas		101 664,50	101 664,50		

Balancete Analítico

Acumulados até ao mês: 15º

(Euros)

Código	CONTA		VALORES ACUMULADOS		SALDOS ACUMULADOS	
	Designação		Débito	Crédito	Débito	Crédito
7215	Quotas -Isento (9º do CIVA)		101 000,00	101 000,00		
7218	Prest.Serviço A-na CEE		664,50	664,50		
72186	Prest.Serviço A-na CEE-Isento		664,50	664,50		
722	Joias		19 400,00	19 400,00		
7225	Joias -Isento (9º do CIVA)		19 400,00	19 400,00		
725	Consultadoria		50 208,71	50 208,71		
7252	Consultadoria-Tx.Nor.		50 208,71	50 208,71		
75	Subsídios à exploração		144 059,33	144 059,33		
751	Subsídios do Estado e outros entes públicos		144 059,33	144 059,33		
7511	IEFP		4 468,60	4 468,60		
7513	Compete		139 590,73	139 590,73		
751302	PT2WM		27 791,28	27 791,28		
751303	SIAC - Observatorio		55 613,83	55 613,83		
751304	PAC 46095		28 866,08	28 866,08		
751305	H2020 - MOV EO		15 720,67	15 720,67		
751306	Restarrsme		1 178,46	1 178,46		
751307	GroMobinov		10 420,41	10 420,41		
78	Outros rendimentos e ganhos		4,07	4,07		
782	Descontos de pronto pagamento obtidos		4,00	4,00		
7821	Com Regularização de IVA		4,00	4,00		
78213	Respeitantes Out.Bens Serviços		4,00	4,00		
782134	Desc.Pto.Pag.Ob.B.Ser.s/R.IVA		4,00	4,00		
788	Outros		0,07	0,07		
7887	Diferenças por Arredondamentos		0,07	0,07		
Totais da Classe 7			315.336,61	315.336,61	0,00	0,00
Classe 8						
81	Resultado líquido do período		316 093,08	335 688,14		19 595,06
811	Resultado antes de impostos		294 022,91	294 022,91		
812	Imposto sobre o rendimento do período		10 365,50	10 365,50		
8121	Imposto estimado para o período		10 365,50	10 365,50		
818	Resultado líquido		11 704,67	31 299,73		19 595,06
Totais da Classe 8			316.093,08	335.688,14	0,00	19.595,06
Total geral:			2.603.579,80	2.603.579,80	480.011,73	480.011,73

Balancete de centros de custo - Contabilidade geral

(Mês de 13ºMes)

(Euros)

Código	CONTA Designação	VALORES MENSAIS		VALORES ACUMULADOS		SALDOS	
		Débitos	Créditos	Débitos	Créditos	Devedores	Credores
0001	Gastos e Réditos Operacionais	21.257,72	10.884,70	118.053,21	188.145,91	0,00	70.092,70
62	Fornecimentos e serviços externos			62.132,19	7.391,66	54.740,53	
622	Serviços especializados			49.921,62	7.385,51	42.536,11	
6221	Trabalhos especializados			46.786,62	7.385,51	39.401,11	
62212	Trab.Especial.c/IVA n/Dedutiv.			46.171,62	7.385,51	38.786,11	
62218	Trab. Especializados - Mercado Comunitario			615,00		615,00	
622181	Trab. Especializados c/ Iva Suportado			500,00		500,00	
622182	Trab. Especializados Iva Suportado			115,00		115,00	
6224	Honorários			3.075,00		3.075,00	
62249	Honorários de Outros			3.075,00		3.075,00	
622491	Honor.Outr.c/IVA Dedutível			3.075,00		3.075,00	
6227	Serviços Bancários			60,00		60,00	
623	Materiais			1.120,07		1.120,07	
6231	Ferramentas e utensilios de desgaste rápido			5,00		5,00	
62311	Ferr.Utens.D.Ráp.c/IVA Dedut.			5,00		5,00	
6233	Material de Escritório			940,12		940,12	
62332	Mat.Escrit.c/IVA n/Dedutível			940,12		940,12	
6234	Artigos para Oferta			174,95		174,95	
62342	Artig.Oferta c/IVA n/Dedutível			174,95		174,95	
624	Energia e fluidos			1.684,50		1.684,50	
6242	Combustíveis			1.684,50		1.684,50	
62422	Gasóleo c/IVA 50% Dedutível			1.676,94		1.676,94	
62429	Outros Combustíveis			7,56		7,56	
624292	Out.Combust.c/IVA n/Dedutível			7,56		7,56	
625	Deslocações, estadas e transportes			1.099,88		1.099,88	
6251	Deslocações e estadas			1.099,88		1.099,88	
62511	Deslocações Estadia do Pessoal			1.099,88		1.099,88	
625112	Despesas de Alimentação			17,87		17,87	
625113	Despesas de Alojamento			145,00		145,00	
625114	Despesas Transporte Eventuais			304,69		304,69	
625115	Deslocações ao Estrangeiro			85,00		85,00	
625116	Portagens e Estacionamento			547,32		547,32	
626	Serviços diversos			8.306,12	6,15	8.299,97	
6261	Rendas e alugueres			4.334,29	6,15	4.328,14	
62613	Aluguer Viaturas			4.334,29	6,15	4.328,14	
626132	Aluguer Viaturas C/Iva N/Ded.			4.334,29	6,15	4.328,14	
6262	Comunicação			1.107,77		1.107,77	
62621	Correio			43,53		43,53	
626212	Correio c/IVA n/Dedutível			4,07		4,07	
626213	Correio Outros (REI/REPR)			39,46		39,46	
62623	Telemóveis			1.064,24		1.064,24	
626232	Telemóveis c/IVA n/Dedutível			1.064,24		1.064,24	
6263	Seguros			2.350,49		2.350,49	
626305	Seguro - Linhas Financeira			800,00		800,00	
626399	Seguro-Outros			1.550,49		1.550,49	
6263991	Apolice nº. PA17D00138 - Resp. Civil			1.550,49		1.550,49	

Balancete de centros de custo - Contabilidade geral

(Mês de 13ºMes)

(Euros)

Código	CONTA Designação	VALORES MENSAIS		VALORES ACUMULADOS		SALDOS	
		Débitos	Créditos	Débitos	Créditos	Devedores	Credores
6265	Contencioso e Notariado			14,00		14,00	
6266	Despesas de Representação			478,84		478,84	
62669	Outras Despesas Representação			478,84		478,84	
626692	Out.Desp.Repres.c/IVA n/Dedut.			478,84		478,84	
6267	Limpeza, higiene e conforto			20,73		20,73	
62672	Limp.Hig.Conf.c/IVA n/Dedutiv.			20,73		20,73	
63	Gastos com o pessoal	10.273,20	10.884,70	29.550,51	11.008,37	18.542,14	
632	Remunerações do Pessoal	10.273,20	10.884,70	23.441,91	10.884,70	12.557,21	
6321	Remunerações Escritório	10.273,20	10.884,70	23.441,91	10.884,70	12.557,21	
63211	Ordenados Administrativos			9.188,71		9.188,71	
63214	Subsídio de Férias	10.273,20	10.884,70	10.273,20	10.884,70		611,50
63217	Subsídio de Alimentação			3.980,00		3.980,00	
635	Encargos sobre Remunerações			2.095,91		2.095,91	
6351	Encargos Administrativos			2.061,66		2.061,66	
6357	FCT			34,25		34,25	
636	Seguros de acidentes no trabalho e doenças			1.106,80	123,67	983,13	
6361	Seg.Acid.Administrativos			1.106,80	123,67	983,13	
638	Outros gastos com o pessoal			2.905,89		2.905,89	
6384	Formação Profissional c/IVA D.			2.802,50		2.802,50	
6389	Outros Custos com o Pessoal			103,39		103,39	
63896	Segurança no trabalho			74,54		74,54	
63897	Medicina no Trabalho			28,85		28,85	
68	Outros gastos e perdas	10.984,52		11.056,81		11.056,81	
681	Impostos			2,42		2,42	
6812	Impostos indirectos:			2,42		2,42	
68123	Imposto de Selo			2,42		2,42	
688	Outros	10.984,52		11.054,39		11.054,39	
6881	Correcções relativas a períodos anteriores	10.984,52		11.046,86		11.046,86	
6887	Diferenças por Arredondamentos			0,15		0,15	
6888	Outros não especificados			7,38		7,38	
68881	Juros e Coimas			0,88		0,88	
68889	Outros não especificados			6,50		6,50	
72	Prestações de serviços			15.313,70	165.273,21		149.959,51
721	Quotas			13.800,00	101.664,50		87.864,50
7215	Quotas -Isento (9º do CIVA)			13.800,00	101.000,00		87.200,00
7218	Prest.Serviço A-na CEE				664,50		664,50
72186	Prest.Serviço A-na CEE-Isento				664,50		664,50
722	Jóias				13.400,00		13.400,00
7225	Jóias -Isento (9º do CIVA)				13.400,00		13.400,00
725	Consultadoria			1.513,70	50.208,71		48.695,01
7252	Consultadoria-Tx.Nor.			1.513,70	50.208,71		48.695,01
75	Subsídios à exploração				4.468,60		4.468,60
751	Subsídios do Estado e outros entes públicos				4.468,60		4.468,60
7511	IEFP				4.468,60		4.468,60
78	Outros rendimentos e ganhos				4,07		4,07
782	Descontos de pronto pagamento obtidos				4,00		4,00

Balancete de centros de custo - Contabilidade geral

(Mês de 13ºMes)

(Euros)

Código	CONTA Designação	VALORES MENSAIS		VALORES ACUMULADOS		SALDOS	
		Débitos	Créditos	Débitos	Créditos	Devedores	Credores
7821	Com Regularização de IVA				4,00		4,00
78213	Respeitantes Out.Bens Serviços				4,00		4,00
782134	Desc.Pto.Pag.Ob.B.Ser.s/R.IVA				4,00		4,00
788	Outros				0,07		0,07
7887	Diferenças por Arredondamentos				0,07		0,07
0002	PAC 46095_2020	0,00	28.866,08	38.488,11	28.866,08	9.622,03	0,00
62	Fornecimentos e serviços externos			30.613,48		30.613,48	
622	Serviços especializados			30.078,43		30.078,43	
6221	Trabalhos especializados			29.025,55		29.025,55	
62212	Trab.Especial.c/IVA n/Dedutiv.			29.025,55		29.025,55	
6222	Publicidade e propaganda			1.052,88		1.052,88	
62222	Public.Prop.c/IVA n/Dedutivel			1.052,88		1.052,88	
626	Serviços diversos			535,05		535,05	
6261	Rendas e alugueres			535,05		535,05	
62611	Alug.Espaço c/IVA Dedutivel			535,05		535,05	
63	Gastos com o pessoal			7.874,63		7.874,63	
632	Remunerações do Pessoal			6.437,11		6.437,11	
6321	Remunerações Escritório			6.437,11		6.437,11	
63211	Ordenados Administrativos			4.374,61		4.374,61	
63214	Subsídio de Férias			220,00		220,00	
63215	Subsídio de Natal			550,00		550,00	
63216	Prémios e Incentivos			1.292,50		1.292,50	
635	Encargos sobre Remunerações			1.437,52		1.437,52	
6351	Encargos Administrativos			1.437,52		1.437,52	
75	Subsídios à exploração		28.866,08		28.866,08		28.866,08
751	Subsídios do Estado e outros entes públicos		28.866,08		28.866,08		28.866,08
7513	Compete		28.866,08		28.866,08		28.866,08
751304	PAC 46095		28.866,08		28.866,08		28.866,08
0003	PT2WM_2020	0,00	27.791,28	32.695,62	27.791,28	4.904,34	0,00
62	Fornecimentos e serviços externos			29.940,61		29.940,61	
622	Serviços especializados			28.342,61		28.342,61	
6221	Trabalhos especializados			28.342,61		28.342,61	
62212	Trab.Especial.c/IVA n/Dedutiv.			28.342,61		28.342,61	
623	Materiais			1.598,00		1.598,00	
6231	Ferramentas e utensílios de desgaste rápido			1.598,00		1.598,00	
62311	Ferr.Utens.D.Ráp.c/IVA Dedut.			1.598,00		1.598,00	
63	Gastos com o pessoal			2.755,01		2.755,01	
632	Remunerações do Pessoal			2.252,04		2.252,04	
6321	Remunerações Escritório			2.252,04		2.252,04	
63211	Ordenados Administrativos			1.575,54		1.575,54	
63214	Subsídio de Férias			110,00		110,00	
63215	Subsídio de Natal			110,00		110,00	
63216	Prémios e Incentivos			456,50		456,50	
635	Encargos sobre Remunerações			502,97		502,97	
6351	Encargos Administrativos			502,97		502,97	
75	Subsídios à exploração		27.791,28		27.791,28		27.791,28

Balancete de centros de custo - Contabilidade geral

(Mês de 13ºMes)

(Euros)

Código	CONTA Designação	VALORES MENSAIS		VALORES ACUMULADOS		SALDOS	
		Débitos	Créditos	Débitos	Créditos	Devedores	Cretores
751	Subsídios do Estado e outros entes públicos		27.791,28		27.791,28		27.791,28
7513	Compete		27.791,28		27.791,28		27.791,28
751302	PT2WM		27.791,28		27.791,28		27.791,28
0004	COSME-R4M-MOVEO	0,00	15.720,67	20.960,89	15.720,67	5.240,22	0,00
62	Fornecimentos e serviços externos			2.780,71		2.780,71	
625	Deslocações, estadas e transportes			2.780,71		2.780,71	
6251	Deslocações e estadas			2.780,71		2.780,71	
62511	Deslocações Estadia do Pessoal			2.780,71		2.780,71	
625113	Despesas de Alojamento			1.528,00		1.528,00	
625114	Despesas Transporte Eventuais			844,76		844,76	
625115	Deslocações ao Estrangeiro			407,95		407,95	
63	Gastos com o pessoal			18.180,18		18.180,18	
632	Remunerações do Pessoal			14.861,48		14.861,48	
6321	Remunerações Escritório			14.861,48		14.861,48	
63211	Ordenados Administrativos			9.999,89		9.999,89	
63214	Subsídio de Férias			990,00		990,00	
63215	Subsídio de Natal			880,00		880,00	
63216	Prémios e Incentivos			2.991,59		2.991,59	
635	Encargos sobre Remunerações			3.318,70		3.318,70	
6351	Encargos Administrativos			3.318,70		3.318,70	
75	Subsídios à exploração		15.720,67		15.720,67		15.720,67
751	Subsídios do Estado e outros entes públicos		15.720,67		15.720,67		15.720,67
7513	Compete		15.720,67		15.720,67		15.720,67
751305	H2020 - MOV EO		15.720,67		15.720,67		15.720,67
0005	SIAC-QUALIFICACAO-OBSERVATORIO	0,00	55.613,83	65.428,04	55.613,83	9.814,21	0,00
62	Fornecimentos e serviços externos			49.777,32		49.777,32	
622	Serviços especializados			49.269,45		49.269,45	
6221	Trabalhos especializados			49.269,45		49.269,45	
62212	Trab. Especial.c./IVA n/Dedutív.			49.269,45		49.269,45	
626	Serviços diversos			507,87		507,87	
6261	Rendas e alugueres			507,87		507,87	
62613	Aluguer Viaturas			507,87		507,87	
626132	Aluguer Viaturas C/Iva N/Ded.			507,87		507,87	
63	Gastos com o pessoal			15.650,72		15.650,72	
632	Remunerações do Pessoal			12.791,10		12.791,10	
6321	Remunerações Escritório			12.791,10		12.791,10	
63211	Ordenados Administrativos			9.533,85		9.533,85	
63214	Subsídio de Férias			1.138,79		1.138,79	
63215	Subsídio de Natal			506,96		506,96	
63216	Prémios e Incentivos			1.611,50		1.611,50	
635	Encargos sobre Remunerações			2.859,62		2.859,62	
6351	Encargos Administrativos			2.859,62		2.859,62	
75	Subsídios à exploração		55.613,83		55.613,83		55.613,83
751	Subsídios do Estado e outros entes públicos		55.613,83		55.613,83		55.613,83
7513	Compete		55.613,83		55.613,83		55.613,83
751303	SIAC - Observatorio		55.613,83		55.613,83		55.613,83

Balancete de centros de custo - Contabilidade geral

(Mês de 13ºMes)

(Euros)

Código	CONTA		VALORES MENSAIS		VALORES ACUMULADOS		SALDOS	
	Designação		Débitos	Créditos	Débitos	Créditos	Devedores	Credores
0007	RESTARRSME		0,00	1.178,46	1.309,40	1.178,46	130,94	0,00
62	Fornecimentos e serviços externos				1.309,40		1.309,40	
625	Deslocações, estadas e transportes				1.309,40		1.309,40	
6251	Deslocações e estadas				1.309,40		1.309,40	
62511	Deslocações Estadia do Pessoal				1.309,40		1.309,40	
625114	Despesas Transporte Eventuais				1.309,40		1.309,40	
75	Subsídios à exploração			1.178,46		1.178,46		1.178,46
751	Subsídios do Estado e outros entes públicos			1.178,46		1.178,46		1.178,46
7513	Compete			1.178,46		1.178,46		1.178,46
751306	Restarrsme			1.178,46		1.178,46		1.178,46
0010	GroMobinov		0,00	10.420,41	20.840,81	10.420,41	10.420,40	0,00
63	Gastos com o pessoal				20.840,81		20.840,81	
632	Remunerações do Pessoal				17.029,61		17.029,61	
6321	Remunerações Escritório				17.029,61		17.029,61	
63211	Ordenados Administrativos				13.634,61		13.634,61	
63214	Subsídio de Férias				1.120,00		1.120,00	
63215	Subsídio de Natal				1.384,00		1.384,00	
63216	Prémios e Incentivos				891,00		891,00	
635	Encargos sobre Remunerações				3.811,20		3.811,20	
6351	Encargos Administrativos				3.811,20		3.811,20	
75	Subsídios à exploração			10.420,41		10.420,41		10.420,41
751	Subsídios do Estado e outros entes públicos			10.420,41		10.420,41		10.420,41
7513	Compete			10.420,41		10.420,41		10.420,41
751307	GroMobinov			10.420,41		10.420,41		10.420,41
TOTAL GERAL:			21 257,72	150 475,43	297 776,08	327 736,64	264 062,35	294 022,91

RELATÓRIO E PARECER DO CONSELHO FISCAL

Exmos. Senhores,

Em cumprimento da lei e do mandato que nos foi confiado, apresentamos o relatório da nossa ação fiscalizadora e o nosso parecer sobre o Relatório e Contas apresentado pelo Conselho de Administração da MOBINOV – Associação do Cluster Automóvel (a Entidade), relativo ao ano findo em 31 de dezembro de 2021.

RELATÓRIO

No desempenho das funções que nos são atribuídas pelo art. 32.º dos Estatutos, acompanhámos regularmente a atividade da Entidade, através da análise das suas contas e dos princípios contabilísticos e critérios valorimétricos que lhes estão subjacentes e, ainda, através dos contactos estabelecidos com a Administração e os Serviços, os quais, com elevado espírito de colaboração, nos facultaram sempre todos os elementos e esclarecimentos solicitados, o que nos apraz registar e agradecer.

Em resultado do trabalho efetuado, complementado pelas informações prestadas pelo Revisor Oficial de Contas membro do Conselho Fiscal, é nossa convicção que o Relatório de Gestão apresentado pelo Conselho de Administração, o Balanço, a Demonstração dos Resultados por naturezas, a Demonstração das alterações nos fundos patrimoniais, a Demonstração dos Fluxos de Caixa e o Anexo, os quais apreciamos, são suficientemente esclarecedores da situação da Entidade e satisfazem as disposições legais e estatutárias.

PARECER

Considerando as análises e trabalhos efetuados, somos de parecer que a Assembleia Geral da MOBINOV – Associação do Cluster Automóvel aprove o Relatório e contas do ano findo em 31 de dezembro de 2021.

Matosinhos, 16 de março de 2022

O CONSELHO FISCAL



Paulo Ferreira, em representação da
Epedal – Indústria de Componentes Metálicos, S.A. – Presidente



Nuno Martinho, em representação do
Instituto Politécnico de Leiria - Secretário



Carla Geraldês, em representação da
Horwath & Associados, SROC, Lda. – Revisor Oficial de Contas